

613596/20.06.2007

S.C. "FITOTERAPIA" S.A.
BUCURESTI, Bd. Timisoara, nr. 50, sector 6
CUI 459497
Nr. reg. com J40/3935/1991

COMISIA NATIONALA
A VALORILOR MOBILIARE
REGISTRATURA GENERALA

24-06-2008

Int./les. Nr.

26355

Oră

13 Min

55

Către

C.N.V.M.
Directia emitenti

B.E. RASDAQ

In conformitate cu Legea nr. 297/2004 privind piata de capital va inaintam raportul anual pentru anul 2007, astfel :

RAPORT ANUAL
LA 31.12.2007

DENUMIREA : SC FITOTERAPIA SA
SEDIUL : Bucuresti , Bd. Timisoara , nr. 50, sectorul 6
Nr:telefon/fax :7776562 , 4401501 si fax 4440155
Nr. Reg com J40/3935/1991 din 7.06.1991
CUI 459497
Capital social subscris și varsat : 595.951 lei
Valori mobiliare 5.959.510 actiuni nominative
Valoare actiune : 0,10 lei
Piata organizata pe care se tranzactioneaza : B.E. Rasdaq

La 31.12.2007 capitalul social varsat al SC FITOTERAPIA SA in baza Cererii de mentiuni nr. 126743 emisa la data de 27.03.2007 de Registrul comertului Bucuresti , a fost de 595.950,8 lei impartit in 5.959.508 actiuni nominative in valoare unitara de 0,10 lei fiecare actiune nominative.

Capitalul social total de 595.950,8 lei nu s-a modificat in anul 2007 ca valoare totală ci numai ca structură prin ieșirea AVAS-ului din firma ca urmare a două contracte de vânzare-cumpărare de acțiuni încheiate cu acționarii Marinică Teodor și Georgescu Ioan-Dumitru.

Capitalul social total al SC Fitoterapia SA a fost subscris si varsat la 31.12.2007 de urmatorii actionari :

1.-SC FABIOL SA , detine un numar de 3.182.736 actiuni nominative , cu valoare totala de 318.273,6 lei , reprezentand 53,41 % din capitalul social

2.-MARINICA TEODOR detine un numar de 1.642.062 actiuni nominative , cu o valoare totala de 164.206,2 lei , reprezentand 27,55 % din capitalul social

3.-GEORGESCU IOAN -DUMITRU, detine 245.551 acțiuni nominative , în valoare totală de 24.555,1 lei , reprezentând 4,12 % din capitalul social

4.-PPM detine un numar de 889.159 actiuni nominative , cu o valoare totala de 88.915,9 lei , reprezentand 14,92 % din capitalul social

Pozitia de control si actionari semnificativi o detin urmatorii actionari :

1) **SC FABIOL SA** ,persoana juridica romana, care detine 3.182.736 actiuni nominative in valoare totala de 318.273,6 lei reprezentand 53,41% din capitalul social

2) **MARINICA TEODOR** care detine 1.642.062 actiuni nominative in valoare totala de 164.206,2 lei , reprezentand 27,55 % din capitalul social

Situatia actionariatului la 31 decembrie 2007

EXPLICATII	VALORI	%
1. Capital social subscris si varsat lei	595,951	
2. Numar actiuni : sunt actiuni nominative.	5,959,510	100.00
3. Valoare nominala	0.10	
4. Structura actionariat Total actiuni	5,959,508	100
SC FABIOL SA	3.182.736	53,406
MARINICA TEODOR	1.642.062	27,554
Alte persoane juridica	1.155	0.019
Alte persoane fizice	1.133.555	19.021
5. Societatea nu are actiuni rascumparabile.	NU	
6. Societatea nu a emis obligatiuni	NU	

Administratia societatii : Societatea a fost administrate in anul 2007 de un consiliu de administratie format din urmatoarele persoane;

Ing. Meletie Andrei presedinte CA

Ing. Ticulescu Nicolaie Administrator

 Catrina Sergiu Costel Administrator (decedat 2007), înlocuit in anul 2008 cu doamna Marinică Georgiana

Obiectul de activitate: Tipul activitatii principale si cod CAEN este 2441 Fabricarea produselor farmaceutice de baza

Autorizatii de functionare Societatea detine toate autorizatiile de functionare prevazute de lege

In exercitiul financiar corespunzator anului 2007, **SC FITOTERAPIA SA** Bucuresti a avut urmatoarele realizari:

Venituri: anul 2007 comparativ 2006

lei ron -

	Nr.	Exercitiul financiar	Exercitiul financiar	diferente	%
Denumirea indicatorilor	rd.	2006	2007	(col 2-1)	
A	B	1	2	3	4
Cifra de afaceri netă	1	1.972.137	2.042.269	70.132	104
Productia vanduta	2	1.712.425	1.775.103	62.678	104
Venituri din vanzarea marfurilor	3	259.712	267.166	7.454	103
Variatia stocurilor Sold C	5	66.227	67.300	1.073	102
Alte venituri din exploatare .	8	75.195	2.759.717	2.684.522	0
VENIT DIN EXPL TOTAL	9	2.113.559	4.869.286	2.755.727	230

CHELTUIELI DE EXPLOATARE-TOTAL)	30	1.997.544	2.337.342	339.798	117
REZULTATUL DIN EXPLOATARE Profit	31	116.015	2.531.944	2.415.929	0
Venituri din dobânzi	37	202	2.976	2.774	1.473
Alte venituri financiare	39	2.389	476	-1.913	0
VENITURI FINANCIARE-	40	2.591	3.452	861	133
CHELTUIELI FINANCIARE	47	35.572	30.604	-4.968	86
pierdere	49	32.981	27.152	-5.829	82
VENITURI TOTALE	56	2.116.150	4.872.738	2.756.588	230
CHELTUIELI TOTALE	57	2.033.116	2.367.946	334.830	116
REZULTATUL BRUT:				0	
- Profit	58	83.034	2.504.792	2.421.758	3.017
IMPOZITUL PE PROFIT	60	15.371	401.618	15.371	2.613
Profit (NET)	62	67.663	2.103.174	2.035.511	3.108

Se constata o crestere cu 4% a cifrei de afaceri si cu 230% a veniturilor totale.

Veniturile totale au crescut ca urmare a unor vanzari de active in anul 2007 potrivit hotararii CA din data de 17.10.2007

Veniturile financiare prezinta valori cu o crestere de 133% valoarea absoluta cresterea este nesemnificativa

In ceea ce privesc cheltuielile de exploatare modificarile fata de anul precedent sunt nesemnificative si corespund ponderii de crestere a veniturilor.

Profitul brut creste cu valoarea de 2.421.758 lei si se datoreaza asa cum s-a precizat mai sus vanzarii unor active .

Patrimoniul societatii la 31 dceembrie 2007 prezinta urmatoarele valori si caracteristici principale comparativ cu anul precedent 2006

Lei

	Nr.rd.	Sold la:sfârșitul anului 2006	Sold la:la 31 decembrie 2007	Diferente(Col 2-1)	%
ACTIVE IMOBILIZATE					
I. IMOBILIZĂRI NECORPORALE	1	-	-	0	0
II. IMOBILIZĂRI CORPORALE	2	1.273.281	892.794	-380.487	70
III. IMOBILIZĂRI FINANCIARE	3	7	2.510.138	2.510.131	0
ACTIVE IMOBILIZATE-TOTAL	4	1.273.288	3.402.932	2.129.644	267
ACTIVE CIRCULANTE					
I. STOCURI	5	511.012	546.177	35.165	107
II. CREANȚE	6	674.981	690.788	15.807	102
IV. CASA ȘI CONTURI LA BĂNCI	8	27.776	159.964	132.188	576
ACTIVE CIRCULANTE-TOTAL	9	1.213.769	1.396.929	183.160	115
CHELTUIELI ÎN AVANS	10	4.987	-	-4.987	0
DATORII CE TREBUIE PLĂTITE ÎNTR-O PERIOADĂ DE PÂNĂ LA UN AN	11	483.371	745.174	261.803	154
ACTIVE CIRCULANTE NETE DATORII CURENTE NETE	12	735.385	651.755	-83.630	89
TOTAL ACTIVE MINUS DATORII CURENTE	13	2.008.673	4.054.687	2.046.014	202
CAPITAL ȘI REZERVE					
I. CAPITAL (din care)	19	595.951	595.951	0	100

capital subscris nevărsat	20	595.951	595.951		
II. PRIME DE CAPITAL SOLD CREDITOR	23	122.675	122.675	0	100
III. REZERVE DIN REEVALUARE	24	796.321	1.025.362	229.041	129
SOLD C					
SOLD D	25				
IV. REZERVE	26	430.215	207.525	-222.690	48
V. REZULTATUL REPORTAT	27	-	-		
SOLD C					
SOLD D	28	-	-	0	0
VI. REZULTATUL EXERCIȚIULUI FINANCIAR	29	63.511	2.103.174	2.039.663	3.312
SOLD C					
Repartizarea profitului	31	-	-	0	
CAPITALURI PROPRII – TOTALE	.	2.008.673	4.054.687	2.046.014	202
Patrimoniul public	33	-	-		
CAPITALURI - TOTAL	34	2.008.673	4.054.687	2.046.014	202
TOTAL ACTIV	.	2.492.044	4.799.861	2.307.817	193
TOTAL PASIV	.	2.492.044	4.799.861	2.307.817	193
ACTIV NET CONTABIL	.	2.008.673	4.054.687	2.046.014	202

Se constata o crestere a capitalurilor proprii cu 202% fata de anul 2006. Aceasta crestere este urmarii reutilizarii investitionale a mijloacelor imobiliare ale societatii mentionate mai jos.

Pe elemente patrimoniale modificarile sunt cele aratate in tabelul de mai sus.

Evidenta imobilizarilor este realizata pe structura, prevazuta de normele contabile, asigurandu-se inregistrarea in contabilitate a tuturor miscarilor de natura patrimoniala, existand premisele stabilirii corecte a valorii patrimoniale a fiecarui activ imobilizat.

Clasificarea mijloacelor fixe s-a facut in conformitate cu prevederile legale iar durata de amortizare s-a facut cu respectarea prevederilor legii 15/1994 si H.G. nr.964/1998, HG 403/2000 si H. G nr. 1553/2003

1) Activele imobilizate corporale la 31.12.2007, prezinta un sold de **1.510.069** lei ron, valoare bruta, si amortizare de **617.275** lei, reprezentate de terenuri si mijloace fixe, care se evidentiaza in contabilitatea sintetica pe categoriile prevazute de lege, iar in contabilitatea analitica pe fiecare obiect de evidenta.

Imobilizările corporale sunt prezentate inițial la cost de achiziție. Ulterior, imobilizările corporale au fost reevaluate în baza unor hotărâri de guvern, prin indexarea costului istoric cu indici prevazuti în Hotărârile de Guvern respective. (HG 945/1990, HG 26/1992 si HG 500/1994, 403/2000 si HG nr. 1553/2003)

Creșterile valorilor contabile ale imobilizărilor corporale rezultate din reevaluările efectuate în baza Hotărârilor de Guvern au fost creditate în rezerve din reevaluare..

Întreținerea și reparațiile la mijloacele fixe se trec pe cheltuieli in momentul consumului, reparațiile de natura RK se trec pe cheltuieli înregistrate în avans pe o perioadă de 5 ani, iar îmbunătățirile aduse activelor, de natura modernizărilor aduse activelor, care cresc valoarea sau durata de viață a acestora, si generează beneficii sunt capitalizate.

Activele imobilizate de natura obiectelor de inventar, inclusiv uneltele și sculele, sunt trecute pe cheltuieli în momentul achiziționării și nu sunt incluse în valoarea contabilă a imobilizărilor corporale.

Imobilizările corporale care sunt casate sunt eliminate din bilanț împreună cu amortizarea cumulată corespunzătoare. Orice profit sau pierdere rezultată dintr-o asemenea operațiune sunt incluse în contul de profit și pierdere curent.

La intrarea in patrimoniu, in valoarea de achizitie nu au fost incluse si sume reprezentand dobanzi si comisioane bancare aferente creditelor pentru investitii precum si diferente de curs valutar nefavorabile atasate acestor credite, cu respectarea punctului 12 din legea 15/1994.

Câștigurile și pierderile din vânzarea mijloacelor fixe sunt determinate pe baza valorii lor contabile și sunt luate în considerare la stabilirea profitului din exploatare

Amortizarea aferenta mijloacelor fixe se inregistreaza distinct in contabilitate, pe categorii si obiecte de evidenta, pe baza unui program de amortizare care are in vedere valorile de amortizat, duratele de functionare normate precum si regimul de amortizare pe fiecare element in parte.

Pentru mijloacele fixe existente in patrimoniu se utilizeaza regimul de amortizare liniar, aplicandu-se in mod corespunzator cotele de amortizare prevazute de reglementarile in vigoare

Terenurile nu se amortizează deoarece se presupune că au o durată de viață nelimitată.

Câștigurile și pierderile generate de cedarea terenurilor și mijloacelor fixe sunt determinate prin raportare la valoarea lor contabilă și sunt luate în considerare la determinarea profitului din exploatare.

In anul 2007 au fost vandute un numar de 5 active imobilizari corporale (constructii) in vederea obtinerii unor fonduri necesare achizitiei de parti sociale la SC Micorsin SRL si participare la constituirea societatii SC Fitomel Company SRL

Vanzarea a fost aprobata de CA din data de 17.10.2007, bunurile au fost evaluate si vandute potrivit licitatiei din data 29.10.2007

Imobilizarile financiare au crescut la valoarea de 2.510.138 lei ca urmare reinvestirii sumelor obtinute din valorificarea activelor corporale.

In cursul anului 2007 societatea nu a inregistrat provizioane din deprecieri imobilizări.

Potrivt normelor de reglementare contabila societatea evidentiaza in contabilitate valorile materiale de natura stocurilor cantitativ si valoric folosind metoda inventarului permanent.

Contabilitatea stocurilor se desfasoara pe gestiuni, iar in cadrul acestora pe categorii de bunuri, efectuandu-se punctaje periodice intre evidenta din fisele de depozit si din fisele de cont analitice.

Potrivit specificului activitatii societatea gestioneaza o gama diversificata de bunuri materiale de natura stocurilor achizitionate din afara reprezentate de materii prime, materiale, obiecte de inventar, ambalaje care se evalueaza si se inregistreaza in contabilitate la cost de achizitie potrivit art.61 din Regulamentul de aplicare a Legii Contabilitatii nr. 82/1991 aprobat in baza H.G.nr.704/1993 si cu modificarile ulterioare.

La iesirea din patrimoniu stocurile materiale au fost evaluate si s-au inregistrat pe cheltuieli prin aplicarea metodei F.I.F.O. (in ordinea vechimii) pentru bunuri de aceiasi natura si calitate.

Evaluarea semifabricatelor si a produselor finite se face la cost de productie.

Contabilitate obiectelor de inventar se tine pe fiecare obiect in parte , valoarea acestora incluzandu-se in cheltuieli la darea lor in folosinta.

Stocurile au fost imputate corect in conturile sintetice de gradul I si II din clasa 3 a planului general de conturi .

Societatea in anul 2006 nu a stabilit si inregistrat provizioane pentru deprecierea stocurilor .

Activele circulante cresc cu 15% fata de anul precedent.

In pasiv:

Capitalul social nu prezinta modificari

Datoriile societatii au scazut fata de anul precedent cu exceptia impozitului pe profit datorat bugetului rezultat din tranzactiile cu imobilizarile corporale efectuate.

Restul elementelor de pasiv prezinta modificari normale fata de anul precedent potrivit operatiunilor realizate si mentionate mai sus.

Contul de rezerve legale sunt corect constituite potrivit legii.

Se constata o scadere activelor patrimoniale cu valoarea de 380.487 lei si o crestere a imobilizarilor financiare cu valoarea de 2.510.131 lei fata de anul 2006 ca urmare a achizitiilor de parti sociale la SC Microsin SRL (contract cesiune si act aditional 2007).

Activul net contabil a crescut cu 202%.fata de anul precedent

Activitatea comerciala a societatii cu cele 3 paliere ale sale, respectiv aprovizionarea cu materii prime, prelucrarea acestora si activitatea de desfacere a fost urmarita pe intregul parcurs al anului 2005.

Societatea a urmarit in mod constant asigurarea aprovizionarii cu materii prime respectiv plante medicinale, pastrarea relatiilor existente cu furnizorii si extinderea pietii de aprovizionare.

Aceasta situatie se regaseste in cresterea volumului de plante aprovizionat si in cresterea stocurilor existente la 31 decembrie 2007 in procent de 7% fata de 2006.

Se are in vedere ca perioada maxima de desfacere cu plante medicinale este perioada de iarna.

Structura stocurilor la finele anului 2007 nu se modifica major fata de anul precedent.:

O atentie deosebita a societatii este acordata mentinerii pietei de desfacere, respectiv extinderii acesteia.

Putem arata ca in zona Bucuresti societatea are asigurata o desfacere buna si cu posibilitati de extindere permanente.

Profitul net si propunerea de repartizare a acestuia se prezinta astfel;

	PROF net 2007	VALORI	% DIN BRUT
PROFIT TOTAL	2504792	2.504.792	100,00
COTE REPARTIZARE			
REZERVE LEGALE	5%	10000	0,40
IMPOZIT PROFIT		401618	
REST PROFIT DE REPARTIZAT (1-3)		2.093.174	
FOND REPARTIZARE LA SALARIATI	15%	20.000	0,80
SURSE PROPRII DE FINANTARE	10%	1.975.000	78,85
DIVIDENDE		98.174	3,92

La repartizarea profitului net s-au luat in considerare re-orientarea activitatii societatii, planul de perspectiva si necesitatile financiare in perioada imediat urmatoare a societatii.

Avand in vedere lichiditatile existente in prezent s-au propus și aprobat de Adunarea Generala urmatoarele:

-Plata dividendelor cuvenite pe anul 2007 sa se efectueze incepand cu luna iulie 2008, plata efectuandu-se, la cererea actionarilor, in numerar sau prin viramente.

S-a solicitat aceasta aprobare a platii dividendelor avandu-se in vedere urmatoarele;

- Prevederile OG 26/18 august 1996 art 3 precizeaza ca termenul de plata a impozitului pe dividende este pana la data de 31 decembrie a anului de aprobare a bilantului.

- Numarul mare de actionari, dispersia teritoriala mare a acestora si adresele incomplete a actionarilor persoane fizice existente in prezent in evidenta registrului, fac necesara aceasta hotarare.

- Trebuie sa aratam ca dupa distribuirea certificatelor de proprietate si dobandirea calitatii de actionar, si pana in prezent au existat modificari de date cu privire la adresele acestora, si in acest sens urmeaza ca eliberarea dividendelor cuvenite sa se faca la cererea acestora.

Personal salariat:

- Numarul de salariati la inceput de an 2007 43 persoane

- Numarul de salariati la 31 decembrie 2007 43 persoane

Intreg personalul salariat are contracte de munca.

Conducerea societatii este asigurata de un consiliu de administratie conform statutului societatii.

Nu exista relatii de credite sau varsaminte facute de societate la Consiliul de Administratie sau la directori.

Inventarierea anuala:

Inventarierea patrimoniului s-a efectuat in totalitate, rezultatele inventarierii au fost finalizate si s-au inregistrat in bilantul contabil la 31 decembrie 2007

Din documentele prezentate de comisiile de inventariere, precum si din sondajele pe care le-am facut, a rezultat ca gestiunile de valori materiale sunt organizate normelor.

Bilantul contabil, contul de profit si pierdere:

Din punct de vedere financiar, in conformitate cu prevederile legii 31/1990 republicata, privind constituirea, organizare, functionarea societatilor comerciale, precum si al Normelor Metodologice MF de intocmire, verificare si centralizarea situatiilor financiare, va informam ca s-au respectat normele legale in vigoare.

Bugetul de venituri si cheltuieli pe anul 2008

Pentru anul 2008 si perioada urmatoare societatea I-si propune cresterea veniturilor si a profitului net cu 4-5%

Pe de alta parte prin asocierea cu SC Fitomel Company SRL si participatie prin achizitionarea de parti sociale la SC Microsin SRL, societatea i-si va modifica structura activitatii actuale, estimandu-se venituri corespunzatoare investitiilor asumate.

Aspecte deosebite si concluzii aferente anului 2007 ,

Consiliul de administratie a analizat posibilitatile de dezvoltare in perspectiva a societatii SC Fitoterapia SA cu respectarea normelor in vigoare privind fabricarea si desfacerea produselor actuale, constatand necesitatea asocierii cu o firma de profil pentru realizarea unor produse farmaceutice adecvate precum si reorientarea pentru o activitate noua in domenii noi corespunzator folosirii eficiente a dotarii actuale a societatii cu immobilizari corporale.

Fata de cele de mai sus si in urma aprobarii AGA si AGEA a realizat urmatoarele;

1. Asociere in participatie cu SC Microsin SRL prin achizitionarea de parti sociale in valoare totala de 2.106.900 lei potrivit contractului de cesiune nr. 147 din data de 11.12.2007 aprobat de CA si AGA in data de 16.10.2007. Societatea Microsin SRL care se identifica cu certif inmatriculare J40/3074/1991 cod unic 326288 cu sediul in strada Pericle Papahagi nr. 51-63 sector. 3 Bucuresti. Societatea are profilul de activitate fabricarea si prepararea produselor farmaceutice cod CAEN 2120
2. Participare la infiintare al SC Fitomel Company SRL si majorarea Capitalului Social prin aport in natura teren.la aceiasi societate . Societatea Fitomel Company SRL se identifica cetrificat inmatriculare J40/20907/2007 cod unic 22702120/2007 cu sediul inchiriat in strada B-1 Timisoara nr. 50 sector 6 Bucurestiu si are profilul de activitate de promovare imobiliara (cod CAEN 7011(4110) Se estimeaza profit potrivit.aporturilor aduse, Asocierea a fost hotarata de AGEA din data de 15.08.2007. Aportul in natura teren se va refectua in anul 2008.
3. Vanzarea unui numar de 5 active immobilizari corporale (constructii) in vederea obtinerii unor fonduri necesare achizitiei de parti sociale la SC Micorsin SRL si participare la constituirea societatii SC Fitomel Company SRL

Vanzarea a fost aprobata de CA din data de 17.10.2007, bunurile au fost evaluate si vandute potrivit licitatiei din data 29.10.2007

4. La data de 15.08 2007 potrivit hotararii AGEA a fost schimbat consiliul de administratie a societatii prin retragerea d-lor Georgescu Ioan si Marinica Teodor. In urma retragerii Consiliul de Administratie cuprinde un numar de 3 persoane mentionate mai sus..

Pentru perioada urmatoare finalizarea masurilor luate in anul 2007 si asigurarea translocarii activitatii societatii la SC Microsin SRL., si la realizarea obiectivelor fixate prin asocierea cu SC Fitomel Company SRL..

Situatiile financiare ale anului 2007 au fost aprobate de AGA

PRESEDINTE
Consiliul de Administratie



Entitate: SC FITOTERAPIA SA

Adresa: localitatea BUCURESTI, sectorul 6, str. TIMISOARA, nr. 50, tel. 7776562

Numar din registrul comertului: J40/854/1994

Forma de proprietate: 34--Societati comerciale pe actiuni

Activitatea preponderanta (cod si denumire clasa CAEN): 2442--Fabricarea preparatelor farmaceutice

Cod unic de inregistrare: 459497

BILANT PRESCURTAT

la data de 31.12.2007

854357 27.MAY 08

ADMINISTRATIA FINANTELOR PUBLICE SECTOR 6
BUCURESTI 14
Str. POPA TATU Nr. 7, Sector 1

Formularul 10 - pagina 1

- lei -

Denumirea indicatorului	Nr. rd.	SOLD LA	
		01.01.2007	31.12.2007
A	B	1	2
A. ACTIVE IMOBILIZATE			
I. IMOBILIZARI NECORPORALE (ct. 201+203+205+2071+208+233+234-280-290-2933)	01	0	0
II. IMOBILIZARI CORPORALE (ct.211+212+213+214+231+232-281-291-2931)	02	1273281	892794
III. IMOBILIZARI FINANCIARE (ct. 261+263+265+267-296)	03	7	2510138
ACTIVE IMOBILIZATE - TOTAL (rd. 01 la 03)	04	1273288	3402932
B. ACTIVE CIRCULANTE			
I. STOCURI (ct. 301+302+303+/-308+331+332+341+345+346+/-348+351+354+356+357+358+361+/-368+371+/-378+381+/-388-391-392-393-394-395-396-397-398+4091-4428)	05	511012	546177
II. CREANTE (ct.267-296+4092+411+413+418+425+4282+431+437+4382+441+4424+4428+444+ 445+446+447+4482+451+453+456+4582+461+473-491-495-496+5187)	06	674981	690788
III. INVESTITII PE TERMEN SCURT (ct.501+505+506+508+5113+5114-591-595-596-598)	07	0	0
IV. CASA SI CONTURI LA BANCI (ct. 5112+512+531+532+541+542)	08	27776	159964
ACTIVE CIRCULANTE - TOTAL (rd. 05 la 08)	09	1213769	1396929
C. CHELTUIELI IN AVANS (ct. 471)	10	4987	0
D. DATORII: SUMELE CARE TREBUIE PLATITE INTR-O PERIOADA DE PANA LA UN AN (ct.161+162+166+167+168-169+269+401+403+404+405+408+419+421+423+424+426+427+4281+431+437+4381+441+4423+4428+444+446+447+4481+451+453+455+456+457+4581+462+473+509+5186+519)	11	483371	745174
E. ACTIVE CIRCULANTE NETE/ DATORII CURENTE NETE (rd.09+10-11-18)	12	735385	651755
F. TOTAL ACTIVE MINUS DATORII CURENTE (rd. 04+12)	13	2008673	4054687
G. DATORII: SUMELE CARE TREBUIE PLATITE INTR-O PERIOADA MAI MARE DE UN AN (ct.161+162+166+167+168-169+269+401+403+404+405+408+419+421+423+424+426+427+ 4281+431+437+4381+441+4423+4428+444+446+447+4481+451+453+455+456+457+4581+ 462+473+509+5186+519)	14	0	0
H. PROVIZIOANE (ct. 151)	15	0	0
I. VENITURI IN AVANS (rd. 17+18), din care:	16	0	0
- subventii pentru investitii (ct. 131+132+133+134+138)	17	0	0
- venituri inregistrate in avans (ct. 472)	18	0	0
J. CAPITAL SI REZERVE			
I. CAPITAL (rd. 20 la 22), din care:	19	595951	595951
- capital subscris vărsat (ct. 1012)	20	595951	595951
- capital subscris nevărsat (ct. 1011)	21	0	0
- patrimoniul regiei (ct. 1015)	22	0	0
II. PRIME DE CAPITAL (ct. 104)	23	122675	122675
III. REZERVE DIN REEVALUARE (ct. 105)	24	796321	1025362
IV. REZERVE (ct. 106)	25	430215	207525
Actiuni proprii (ct. 109)	26	0	0
Castiguri legate de instrumentele de capitaluri proprii (ct.141)	27	0	0
Pierderi legate de instrumentele de capitaluri proprii (ct.149)	28	0	0

V. PROFITUL SAU PIERDEREA REPORTAT (A) (ct. 117) ----- Sold C	29	63511	0
----- Sold D	30	0	0
VI. PROFITUL SAU PIERDEREA EXERCITIULUI FINANCIAR (ct. 121) ----- Sold C	31	67663	2103174
----- Sold D	32	0	0
Repartizarea profitului (ct. 129)	33	67663	0
CAPITALURI PROPRII - TOTAL (rd. 19+23+24+25-26+27-28+29-30+31-32-33)	34	2008673	4054687
Patrimoniul public (ct. 1016)	35	0	0
CAPITALURI - TOTAL (rd. 34+35)	36	2008673	4054687


Administrator,

Numele si prenumele :

MELETIE ANDREI

Semnătura

Stampila unității



Intocmit,

Numele si prenumele :


CIAKY LOREDANA

Calitatea :

CONTABIL SEF

Nr. de inregistrare in organismul profesional :

Semnătura



CONTUL DE PROFIT SI PIERDERE

la data de 31.12.2007

Formularul 20 - pagina 1

- lei -

Denumirea indicatorului	Nr. rd.	Realizări în perioada de raportare	
		31.12.2006	31.12.2007
A	B	1	2
1. Cifra de afaceri netă (rd.02 la 05)	01	1972137	2042269
Productia vândută (ct.701+702+703+704+705+706+708)	02	1712425	1775103
Venituri din vânzarea mărfurilor (ct.707)	03	259712	267166
Venituri din dobanzi inregistrate de entitatile al caror obiect de activitate il constituie leasingul (ct. 766)	04	0	0
Venituri din subventii de exploatare aferente cifrei de afaceri nete (ct.7411)	05	0	0
2. Variatia stocurilor de produse finite (ct.711)	06	66227	67300
si a productiei in curs de executie	07	0	0
3. Productia realizata de entitate pentru scopurile sale proprii si capitalizata (ct.721+722)	08	0	0
4. Alte venituri din exploatare (ct.7417+758)	09	75195	2759717
VENITURI DIN EXPLOATARE - TOTAL (rd.01+06-07+08+09)	10	2113559	4869286
5. a) Cheltuieli cu materiile prime si materialele consumabile (ct.601+602-7412)	11	528505	557983
Alte cheltuieli materiale (ct.603+604+606+608)	12	19569	38818
b) Alte cheltuieli externe (cu energie si apa) (ct.605-7413)	13	367107	376199
c) Cheltuieli privind mărfurile (ct.607)	14	141371	131001
6. Cheltuieli cu personalul (rd.16+17), din care:	15	406764	477982
a) Salarii si indemnizatii (ct.641+642-7414)	16	321618	377779
b) Cheltuieli cu asigurarile si protectia socială (ct.645-7415)	17	85146	100203
7. a) Ajustari de valoare privind imobilizarile corporale si necorporale (rd.19-20)	18	59361	93466
a.1) Cheltuieli (ct.6811+6813)	19	59361	93466
a.2) Venituri (ct.7813)	20	0	0
b) Ajustari de valoare privind activele circulante (rd.22-23)	21	15950	0
b.1) Cheltuieli (ct.654+6814)	22	15950	0
b.2) Venituri (ct.754+7814)	23	0	0
8. Alte cheltuieli de exploatare (rd.25 la 28)	24	458917	661893
8.1 Cheltuieli privind prestatiile externe (ct.611+612+613+614+621+622+623+624+625+626+627+628-7416)	25	381165	360983
8.2 Cheltuieli cu alte impozite, taxe si vărsaminte asimilate (ct.635)	26	41247	41280
8.3 Cheltuieli cu despăgubiri, donatii si activele cedate (ct.658)	27	36505	259630
Cheltuieli privind dobanzile de refinantare inregistrate de entitatile al caror obiect de activitate il constituie leasingul (ct. 666)	28	0	0
Ajustări privind provizioanele (rd.30-31)	29	0	0
- Cheltuieli (ct.6812)	30	0	0
- Venituri (ct.7812)	31	0	0
CHELTUIELI DE EXPLOATARE - TOTAL (rd.11 la 15 +18+21+24+29)	32	1997544	2337342
PROFITUL SAU PIERDEREA DIN EXPLOATARE	33	116015	2531944
- Profit (rd.10-32)	34	0	0
- Pierdere (rd.32-10)	35	0	0
9. Venituri din interese de participare (ct.7611+7613)	36	0	0
- din care, veniturile obtinute de la entitatile afiliate	37	0	0
10. Venituri din alte investitii si imprumuturi care fac parte din activele imobilizate (ct.763)	38	0	0
- din care, veniturile obtinute de la entitatile afiliate	39	0	0
11. Venituri din dobânzi (ct.766)	40	202	2976
- din care, veniturile obtinute de la entitatile afiliate	41	0	0
Alte venituri financiare (ct.762+764+765+767+768)	42	2389	476
VENITURI FINANCIARE - TOTAL (rd.35+37+39+41)	43	2591	3452
12. Ajustari de valoare privind imobiliarile financiare si a investitiilor financiare detinute ca active circulante (rd.44-45)	44	0	0
- Cheltuieli (ct.686)	45	0	0
- Venituri (ct.786)	46	0	0
13. Cheltuieli privind dobânzile (ct.666-7418)	47	3085	1520
- din care, cheltuielile in relatia cu entitatile afiliate	48	0	0
Alte cheltuieli financiare (ct.663+664+665+667+668)	49	32487	29084
CHELTUIELI FINANCIARE - TOTAL (rd.43+46+48)	50	35572	30604
PROFITUL SAU PIERDEREA FINANCIAR(A)	51	0	0
- Profit (rd.42-49)			
- Pierdere (rd.49-42)		32981	27152

14.PROFITUL SAU PIERDEREA CURENT(A) - Profit (rd.10+42-32-49)	52	83034	2504792
- Pierdere (rd.32+49-10-42)	53	0	0
15. Venituri extraordinare (ct.771)	54	0	0
16. Cheltuieli extraordinare (ct.671)	55	0	0
17.PROFITUL SAU PIERDEREA DIN ACTIVITATEA EXTRAORDINARA - Profit (rd.54-55)	56	0	0
- Pierdere (rd.55-54)	57	0	0
VENITURI TOTALE (rd.10+42+54)	58	2116150	4872738
CHELTUIELI TOTALE (rd.32+49+55)	59	2033116	2367946
PROFITUL SAU PIERDERA BRUTA - Profit (rd.58-59)	60	83034	2504792
- Pierdere (rd.59-58)	61	0	0
18.Impozitul pe profit (ct.691)	62	15371	401618
19. Alte impozite ne reprezentate la elementele de mai sus (ct. 698)	63	0	0
20. PROFITUL SAU PIERDERA NET(A) A EXERCITIULUI FINANCIAR	64	67663	2103174
- Profit (rd.60-61-62-63)			
- Pierdere (rd.61+62+63-60)	65	0	0


Administrator,

Numele si prenumele :

MELETIE ANDREI

Semnătura

Stampila unității



Intocmit,

Numele si prenumele :

CIAKY LOREDANA

Calitatea :

CONTABIL SEF

Nr.de inregistrare in organismul profesional :

Semnătura

DATE INFORMATIVE

la data de 31.12.2007

Formularul 30 - pagina 1

- lei -

I. Date privind rezultatul inregistrat		Nr. rd.	Nr. unități	Sume
Unități care au inregistrat profit		01	1	2103174
Unități care au inregistrat pierdere		02	0	0

II. Date privind platile restante		Nr. rd.	Total col. 2+3, din care:	Pentru activitatea curentă	Pentru activitatea de investitii
A		B	1	2	3
Plăți restante - total (rd.04+08+14 la 18 +22), din care:		03	181602	181602	0
Furnizori restanți - total (rd.05 la 07), din care:		04	181602	181602	0
- peste 30 de zile		05	127121	127121	0
- peste 90 de zile		06	54481	54481	0
- peste 1 an		07	0	0	0
Obligatii restante față de bugetul asigurărilor sociale - total (rd.09 la 13), din care:		08	0	0	0
- contributii pentru asigurări sociale de stat datorate de angajatori, salariati si alte persoane asimilate		09	0	0	0
- contributii pentru fondul asigurărilor sociale de sănătate		10	0	0	0
- contributia pentru pensia suplimentară		11	0	0	0
- contributii pentru bugetul asigurărilor pentru somaj		12	0	0	0
- alte datorii sociale		13	0	0	0
Obligatii restante față de bugetele fondurilor speciale si alte fonduri		14	0	0	0
Obligatii restante față de alti creditori		15	0	0	0
Impozite si taxe neplătite la termenul stabilit la bugetul de stat		16	0	0	0
Impozite si taxe neplătite la termenul stabilit la bugetele locale		17	0	0	0
Credite bancare nerambursate la scadentă - total (rd.19 la 21)		18	0	0	0
- restante dupa 30 zile		19	0	0	0
- restante dupa 90 zile		20	0	0	0
- restante dupa 1 an		21	0	0	0
Dobânzi restante		22	0	0	0

III. Numărul mediu de salariați		Nr. rd.	31.12.2006	31.12.2007
Numărul mediu de salariați		23	43	43

IV. Plăți de dobânzi si redevente		Nr. rd.	Sume (lei)
Venituri brute din dobânzi plătite de persoanele juridice române către persoanele fizice nerezidente din statele membre ale Uniunii Europene, din care:		24	0
- impozitul datorat la bugetul de stat		25	0
Venituri brute din dobânzi plătite de persoanele juridice române către persoanele juridice afiliate *) nerezidente din statele membre ale Uniunii Europene, din care:		26	0
- impozitul datorat la bugetul de stat		27	0
Venituri din redevente plătite de persoanele juridice române către persoane juridice afiliate *) nerezidente din statele membre ale Uniunii Europene, din care:		28	0
- impozitul datorat la bugetul de stat		29	0

V. Tichete de masă		Nr. rd.	Sume (lei)
Contravaloarea tichetelor de masă acordate salariatilor		30	0

VI. Cheltuieli de inovare **)		Nr. rd.	31.12.2006	31.12.2007
- chelt.de inovare finalizate in cursul perioadei		31	0	0
- chelt.de inovare in curs de finalizare in cursul perioadei		32	0	0
- chelt.de inovare abandonate in cursul perioadei		33	0	0

Administrator,

Numele si prenumele :

MELETIE ANDREI

Intocmit,

Numele si prenumele :

CIAKY LOREDANA


Calitatea :

CONTABIL SEF

Nr.de inregistrare in organismul profesional :

Semnătura

Stampila unității



Semnătura

SITUATIA ACTIVEI IMOBILIZATE

Formularul 40 - pagina 1

- lei -

Elemente de imobilizari	Nr. rd.	Valori brute				Sold final (col.5=1+2-3)
		Sold initial	Cresteri	Reduceri		
				Total	Din care: dezmembrari si casari	
A	B	1	2	3	4	5
Imobilizari necorporale						
Cheltuieli de constituire si cheltuieli de dezvoltare	01	0	0	0	X	0
Alte imobilizari	02	0	0	0	X	0
Avansuri si imobilizari necorporale in curs	03	0	0	0	X	0
TOTAL (rd.01 la 03)	04	0	0	0	X	0
Imobilizari corporale						
Terenuri	05	165569	0	70624	X	94945
Constructii	06	989898	0	206244	0	783654
Instalatii tehnice si masini	07	715808	0	98263	98263	617545
Alte instalatii, utilaje si mobilier	08	25266	0	11341	11341	13925
Avansuri si imobilizari corporale in curs	09	77215	0	77215	X	0
TOTAL (rd.05 la 09)	10	1973756	0	463687	109604	1510069
Imobilizari financiare	11	7	2510131	0	X	2510138
ACTIVE IMOBILIZATE - TOTAL (rd.04+10+11)	12	1973763	2510131	463687	109604	4020207

SITUATIA AMORTIZARII ACTIVEI IMOBILIZATE

- lei -

Elemente de imobilizari	Nr. rd.	Sold initial	Amortizare in cursul anului	Amortizare aferenta imobilizarilor scoase din evidenta	Amortizare la sfarsitul anului (col.9=6+7-8)
A	B	6	7	8	9
Imobilizari necorporale					
Cheltuieli de constituire si cheltuieli de dezvoltare	13	0	0	0	0
Alte imobilizari	14	0	0	0	0
TOTAL (rd.13+14)	15	0	0	0	0
Imobilizari corporale					
Terenuri	16	0	0	0	0
Constructii	17	315440	-49106	0	266334
Instalatii tehnice si masini	18	371284	-25541	0	345743
Alte instalatii, utilaje si mobilier	19	13751	-8553	0	5198
TOTAL (rd.16 la 19)	20	700475	-83200	0	617275
AMORTIZARI - TOTAL (rd.15+20)	21	700475	-83200	0	617275

SITUATIA PROVIZIOANELOR PENTRU DEPRECIERE

Formularul 40 - pagina 2

- lei -

Elemente de imobilizari	Nr. rd.	Sold initial	Provizioane constituite in cursul anului	Provizioane reluate la venituri	Sold final (col.13=10+11-12)
A	B	10	11	12	13
Imobilizari necorporale					
Cheltuieli de constituire si cheltuieli de dezvoltare	22	0	0	0	0
Alte imobilizari	23	0	0	0	0
Avansuri si imobilizari necorporale in curs	24	0	0	0	0
TOTAL (rd.22 la 24)	25	0	0	0	0
Imobilizari corporale					
Terenuri	26	0	0	0	0
Constructii	27	0	0	0	0
Instalatii tehnice si masini	28	0	0	0	0
Alte instalatii, utilaje si mobilier	29	0	0	0	0
Avansuri si imobilizari corporale in curs	30	0	0	0	0
TOTAL (rd.26 la 30)	31	0	0	0	0
Imobilizari financiare	32	0	0	0	0
PROVIZIOANE PENTRU DEPRECIERE - TOTAL (rd.25+31+32)	33	0	0	0	0

Administrator,

Numele si prenumele :

MELETIE ANDREI

Semnătura

Stampila unității



Intocmit,

Numele si prenumele :

CIAKY LOREDANA

Calitatea :

CONTABIL SEF

Nr.de inregistrare in organismul profesional :

Semnătura

R A P O R T D E G E S T I U N E

PE ANUL 2007

A. Identificarea societatii

Societatea Comerciala "**FITOTERAPIA**" S.A." S.A, Bucuresti, a luat fiinta în 1991, si s-a privatizat in anul decembrie 1996.

Denumirea: Societatea Comerciala "**FITOTERAPIA**" S.A.

Sediul: Bulevardul Timisoara nr. 50 sect.6 Bucures

Certificat de inmatriculare: J40/3935/1991la ORC Bucuresti

Forma juridica Persoana juridica "Societate pe actiuni"

Cod fiscal: R 459497

Telefon: 021 7776562, 4401501,

Administratia societatii : Societatea este administrata de un consiliu de administratie format din urmatoarele persoane;

Ing. Meletie Andrei presedinte CA

Ing. Ticulescu Nicolaie Administrator

Catrina Sergiu Costel Administrator

Conducerea executiva a societatii

- Ing. Marinica Teodor Director General,

- Ing. Georgescu Ion Director General,

- Ec. Ciaky Loredana Contabil sef.

Obiectul de activitate: Tipul activitatii principale si cod CAEN este 2441 Fabricarea produselor farmaceutice de baza

Autorizatii de functionare Societatea detine toate autorizatiile de functionare prevazute de lege

In exercitiul financiar corespunzator anului 2007, **SC FITOTERAPIA SA** Bucuresti a avut urmatoarele realizari:

Venituri: anul 2007 comparativ 2006

lei ron -

	Nr.	Exercițiul financiar	Exercițiul financiar	diferențe	%
Denumirea indicatorilor	rd.	2006	2007	(col 2-1)	
A	B	1	2	3	4
Cifra de afaceri netă	1	1.972.137	2.042.269	70.132	104
Producția vândută	2	1.712.425	1.775.103	62.678	104
Venituri din vânzarea mărfurilor	3	259.712	267.166	7.454	103
Variația stocurilor Sold C	5	66.227	67.300	1.073	102
Alte venituri din exploatare .	8	75.195	2.759.717	2.684.522	0

VENIT DIN EXPL TOTAL	9	2.113.559	4.869.286	2.755.727	230
CHELTUIELI DE EXPLOATARE-TOTAL)	30	1.997.544	2.337.342	339.798	117
REZULTATUL DIN EXPLOATARE Profit	31	116.015	2.531.944	2.415.929	0
Venituri din dobânzi	37	202	2.976	2.774	1.473
Alte venituri financiare	39	2.389	476	-1.913	0
VENITURI FINANCIARE-CHELTUIELI FINANCIARE	40	2.591	3.452	861	133
pierdere	49	32.981	27.152	-5.829	82
VENITURI TOTALE	56	2.116.150	4.872.738	2.756.588	230
CHELTUIELI TOTALE	57	2.033.116	2.367.946	334.830	116
REZULTATUL BRUT:				0	
- Profit	58	83.034	2.504.792	2.421.758	3.017
IMPOZITUL PE PROFIT	60	15.371	401.618	15.371	2.613
Profit (NET)	62	67.663	2.103.174	2.035.511	3.108

Se constata o crestere cu 4% a cifrei de afaceri si cu 230% a veniturilor totale.

Veniturile totale au crescut ca urmare a unor vanzari de active in anul 2007 potrivit hotararii CA din data de 17.10.2007

Veniturile financiare prezinta valori cu o crestere de 133% valoarea absoluta cresterea este nesemnificativa

In ceiace privesc cheltuielile de exploatare modificarile fata de anul precedent sunt nesemnificative si corespund ponderii de crestere a veniturilor.

Profitul brut creste cu valoarea de **2.421.758 lei** si se datoreaza asa cum s-a precizat mai sus vanzarii unor active .

Patrimoniul societatii la 31 dceembrie 20074 prezinta urmatoarele valori si caracteristici principale comparativ cu anul precedent 2006

Lei

	Nr.rd.	Sold la:sfârșitul anului 2006	Sold la:la 31 decembrie 2007	Diferente(Col 2-1)	%
ACTIVE IMOBILIZATE					
I. IMOBILIZĂRI NECORPORALE	1	-	-	0	0
II. IMOBILIZĂRI CORPORALE	2	1.273.281	892.794	-380.487	70
III. IMOBILIZĂRI FINANCIARE	3	7	2.510.138	2.510.131	0
ACTIVE IMOBILIZATE-TOTAL	4	1.273.288	3.402.932	2.129.644	267
ACTIVE CIRCULANTE					
I. STOCURI	5	511.012	546.177	35.165	107
II. CREANȚE	6	674.981	690.788	15.807	102
IV. CASA ȘI CONTURI LA BĂNCI	8	27.776	159.964	132.188	576
ACTIVE CIRCULANTE-TOTAL	9	1.213.769	1.396.929	183.160	115
CHELTUIELI ÎN AVANS	10	4.987	-	-4.987	0
DATORII CE TREBUIE PLĂTITE ÎNTR-O PERIOADĂ DE PÂNĂ LA UN AN	11	483.371	745.174	261.803	154
ACTIVE CIRCULANTE NETE DATORII CURENTE NETE	12	735.385	651.755	-83.630	89
TOTAL ACTIVE MINUS DATORII CURENTE	13	2.008.673	4.054.687	2.046.014	202

CAPITAL ȘI REZERVE					
I. CAPITAL (din care)	19	595.951	595.951	0	100
capital subscris nevărsat	20	595.951	595.951		
II. PRIME DE CAPITAL SOLD CREDITOR	23	122.675	122.675	0	100
III. REZERVE DIN REEVALUARE SOLD C	24	796.321	1.025.362	229.041	129
SOLD D	25				
IV. REZERVE	26	430.215	207.525	-222.690	48
V. REZULTATUL REPORTAT SOLD C	27	-	-		
SOLD D	28	-	-	0	0
VI. REZULTATUL EXERCIȚIULUI FINANCIAR SOLD C	29	63.511	2.103.174	2.039.663	3.312
Repartizarea profitului	31	-	-	0	
CAPITALURI PROPRII – TOTALE	.	2.008.673	4.054.687	2.046.014	202
Patrimoniul public	33	-	-		
CAPITALURI - TOTAL	34	2.008.673	4.054.687	2.046.014	202
TOTAL ACTIV	.	2.492.044	4.799.861	2.307.817	193
TOTAL PASIV	.	2.492.044	4.799.861	2.307.817	193
ACTIV NET CONTABIL	.	2.008.673	4.054.687	2.046.014	202

Se constata o scadere activelor patrimoniale cu valoarea de 380.487 lei si o crestere a imobilizarilor financiare cu valoarea de 2.510.131 lei fata de anul 2006 ca urmare a achizițiilor de parti sociale la SC Microsin SRL (contract cesiune si act aditional 2007).

Activul net contabil a crescut cu 282%.fata de anul precedent

Activitatea comerciala a societatii cu cele 3 paliere ale sale, respectiv aprovizionarea cu materii prime, prelucrarea acestora si activitatea de desfacere a fost urmarita pe intregul parcurs al anului 2005.

Societatea a urmarit in mod constant asigurarea aprovizionarii cu materii prime respectiv plante medicinale, pastrarea relatiilor existente cu furnizorii si extinderea pietii de aprovizionare.

Aceasta situatie se regaseste in cresterea volumului de plante aprovizionat si in cresterea stocurilor existente la 31 decembrie 2007 in procent de 7% fata de 2006.

Se are in vedere ca perioada maxima de desfacere cu plante medicinale este perioada de iarna.

Structura stocurilor la finele anului 2007 nu se modifica major fata de anul precedent.:

O atentie deosebita a societatii este acordata mentinerii pietei de desfacere, respectiv extinderii acesteia.

Putem arata ca in zona Bucuresti societatea are asigurata o desfacere buna si cu posibilitati de extindere permanente.

Profitul net si propunerea de repartizare a acestuia se prezinta astfel;

	PROF net 2007	VALORI	% DIN BRUT
PROFIT TOTAL	2504792	2.504.792	100,00
COTE REPARTIZARE			
REZERVE LEGALE	5%	10000	0,40
IMPOZIT PROFIT		401618	
REST PROFIT DE REPARTIZAT (1-3)		2.093.174	
FOND REPARTIZARE LA SALARIATI	15%	20.000	0,80
SURSE PROPRII DE FINANTARE	10%	1.975.000	78,85
DIVIDENDE		98.174	3,92

La repartizarea profitului net s-au luat in considerare re-orientarea activitatii societatii, planul de perspectiva si necesitatile financiare in perioada imediat urmatoare a societatii.

Avand in vedere lichiditatile existente in prezent noi propunem si solicitam aprobarea Adunarii Generale pentru urmatoarele:

-Plata dividendelor cuvenite pe anul 2007 sa se efectueze incepand cu luna iulie 2008, plata efectuandu-se, la cererea actionarilor, in numerar sau prin viramente.

Solicitam aceasta aprobare a platii dividendelor avandu-se in vedere urmatoarele;

- Prevederile OG 26/18 august 1996 art 3 precizeaza ca termenul de plata a impozitului pe dividende este pana la data de 31 decembrie a anului de aprobare a bilantului.

- Numarul mare de actionari, dispersia teritoriala mare a acestora si adresele incomplete a actionarilor persoane fizice existente in prezent in evidenta registrului, fac necesara aceasta hotarare.

- Trebuie sa aratam ca dupa distribuirea certificatelor de proprietate si dobandirea calitatii de actionar, si pana in prezent au existat modificari de date cu privire la adresele acestora, si in acest sens urmeaza ca eliberarea dividendelor cuvenite sa se faca la cererea acestora.

Personal salariat: Se mentine la nivelul anului precedent respectiv 43 salariati

Inventarierea anuala:

Inventarierea patrimoniului s-a efectuat in totalitate, rezultatele inventarierii au fost finalizate si s-au inregistrat in bilantul contabil la 31 decembrie 2007

Din documentele prezentate de comisiile de inventariere, precum si din sondajele pe care le-am facut, a rezultat ca gestiunile de valori materiale sunt organizate.normelor.

Bilantul contabil, contul de profit si pierdere:

Din punct de vedere financiar, in conformitate cu prevederile legii 31/1990 republicata, privind constituirea, organizare, functionarea

societatilor comerciale, precum si al Normelor Metodologice **MF** de intocmire, verificare si centralizarea situatiilor financiare, va informam ca s-au respectat normele legale in vigoare.

Bugetul de venituri si cheltuieli pe anul 2008

Pentru anul 2008 si perioada urmatoare societatea I-si propune cresterea veniturilor si a profitului net cu 4-5%

Pe de alta parte prin asocierea cu SC Fitomel Company SRL si participatie prin achizitionarea de parti sociale la SC Microsin SRL, societatea i-si va modifica structura activitatii actuale, estimandu-se venituri corespunzatoare investitiilor.asumate.

Aspecte deosebite si concluzii aferente anului 2007,

Consiliul de administratie a analizat posibilitatile de dezvoltare in perspectiva a societatii SC Fitoterapia SA cu respectarea normelor in vigoare privind fabricarea si desfacerea produselor actuale, constatand necesitatea asocierii cu o firma de profil pentru realizarea unor produse farmaceutice adecvate precum si reorientarea pentru o activitate noua in domenii noi corespunzator folosirii eficiente a dotarii actuale a societatii cu imobilizari corporale.

Fata de cele de mai sus si in urma aprobarii AGA si AGEA a realizat urmatoarele;

1. Asociere in participatie cu SC Microsin SRL prin achizitionarea de parti sociale in valoare totala de 2.106.900 lei potrivit contractului de cesiune nr. 147 din data de 11.12 2007 aprobat de CA si AGA in data de 16.10.2007. Societatea Microsin SRL care se identifica cu certif inmatriculare J40/3074/1991 cod unic 326288 cu sediul in strada Pericle Papahagi nr. 51-63 sector. 3 Bucuresti. Societatea are profilul de activitate fabricarea si prepararea produselor farmaceutice cod CAEN 2120
2. Participare la infiintare al SC Fitomel Company SRL si majorarea Capitalului Social prin aport in natura teren.la aceiasi societate . Societatea Fitomel Company SRL se identifica cetrtificat inmatriculare J40/20907/2007 cod unic 22702120/2007 cu sediul inchiriat in strada B-1 Timisoara nr. 50 sector 6 Bucurestiu si are profilul de activitate de promovare imobiliara (cod CAEN 7011(4110) Se estimeaza profit potrivit.aporturilor aduse, Asocierea a fost hotarata de AGEA din data de 15.08.2007. Aportul in natura teren se va refectua in anul 2008.
3. Vanzarea unui numar de 5 active imobilizari corporale (constructii) in vederea obtinerii unor fonduri necesare achizitiei

de parti sociale la SC Micorsin SRL si participare la constituirea societatii SC Fitomel Company SRL

Vanzarea a fost aprobata de CA din data de 17.10.2007, bunurile au fost evaluate si vandute potrivit licitatiei din data 29.10.2007


4. La data de 15.08 2007 potrivit hotararii AGEA a fost schimbat consiliul de administratie a societatii prin retragerea d-lor Georgescu Ioan si Marinica Teodor. In urma retragerii Consiliul de Administratie cuprinde un numar de 3 persoane mentionate mai sus..

Pentru perioada urmatoare finalizarea masurilor luate in anul 2007 si asigurarea translocarii activitatii societatii la SC Microsin SRL., si la realizarea obiectivelor fixate prin asocierea cu SC Fitomel Company SRL..

Supunem aprobării AGA prezentul raport de gestiune pe anul 2007
Astazi data 20 mai 2008

Va multumim.

Consiliul de Administratie



S.C. FITOTERAPIA S.A.
BUCURESTI
Comisia de Cenzori

R A P O R T

de audit financiar si certificare a bilantului contabil
pe anul 2007

In executarea misiunii incredintate de Adunarea Generala prezentam raportul de audit financiar si certificare a bilantului contabil al S.C. "Fitoterapia " S.A. Bucuresti, privind exercitiul financiar incheiat la 31.12.2007 pentru exercitiul incheiat la aceasta data care se refera la:

Total capitaluri	4.054.687	lei ron
Cifra de afaceri	2.042.269	lei ron
Rezultatul brut al exercitiului	2.504.792	lei ron
Rezultatul net al exercitiului	2.103.174	lei ron

Aceste conturi anuale au fost stabilite sub responsabilitatea conducerii societatii. Responsabilitatea noastra este ca, pe baza auditului nostru, sa exprimam o opinie asupra acestor conturi anuale.

Subsemnatii cenzori am procedat la controlul conturilor anuale efectuand diligentele si investigatiile specifice pe care le-am considerat necesare, conform normelor legale si anume a legii nr.82/1991 modificata si a Ordinului Ministerului de Finante (OMF) nr. 1752/2005 si a normelor MF de inchidere a anului financiar 2007,

Noi certificam ca bilantul contabil, contul de profit si pierdere si anexele sunt regulamentare si sincere si dau o imagine fidela rezultatului operatiilor exercitiului incheiat, cat si situatiei financiare si patrimoniului societatii la sfarsitul exercitiului financiar 2007.

NUMELE SI PRENUMELE	CALITATEA PENTRU CERTIFICARE BILANT	Temei legal
Dogaru Constantin	Expert contabil carnet 406 Jud Bacau	mandat cenzor
Popescu Elena	Actionar	mand.cenzor
Puricel George	Actionar	mand.cenzor

S.C. FITOTERAPIA S.A.**BUCURESTI**

Comisia de Cenzori

R A P O R Tde audit financiar si certificare a bilantului contabil
pe anul 2007

Noi, ec. Dogaru Constantin expert contabil, Popescu Elena, Puricel George, cenzori la S.C. FITOTERAPIA S.A. Bucuresti, am procedat la verificarea bilantului contabil si analiza Bilantului contabil si anexelor incheiat la 31 decembrie 2007 si am constat urmatoarele;

Principalele posturi din bilant privind anul 2007, comparativ cu anul 2006, se prezinta astfel:

Lei RON

	Nr.rd.	Sold la:sfârșitul anului 2006	Sold la:la 31 decembrie 2007	Diferente(Col 2-1)	%
ACTIVE IMOBILIZATE					
I. IMOBILIZĂRI NECORPORALE	1	-	-	0	0
II. IMOBILIZĂRI CORPORALE	2	1.273.281	892.794	-380.487	70
III. IMOBILIZĂRI FINANCIARE	3	7	2.510.138	2.510.131	0
ACTIVE IMOBILIZATE-TOTAL	4	1.273.288	3.402.932	2.129.644	267
ACTIVE CIRCULANTE	.				
I. STOCURI	5	511.012	546.177	35.165	107
II. CREANȚE	6	674.981	690.788	15.807	102
IV. CASA ȘI CONTURI LA BĂNCI	8	27.776	159.964	132.188	576
ACTIVE CIRCULANTE-TOTAL	9	1.213.769	1.396.929	183.160	115
CHELTUIELI ÎN AVANS	10	4.987	-	-4.987	0
DATORII CE TREBUIE PLĂTITE ÎNTR-O PERIOADĂ DE PÂNĂ LA UN AN	11	483.371	745.174	261.803	154
ACTIVE CIRCULANTE NETE DATORII CURENTE NETE	12	735.385	651.755	-83.630	89
TOTAL ACTIVE MINUS DATORII CURENTE	13	2.008.673	4.054.687	2.046.014	202
CAPITAL ȘI REZERVE					
I. CAPITAL (din care)	19	595.951	595.951	0	100
capital subscris nevărsat	20	595.951	595.951		
II. PRIME DE CAPITAL SOLD CREDITOR	23	122.675	122.675	0	100
III. REZERVE DIN REEVALUARE	24	796.321	1.025.362	229.041	129
SOLD C					
SOLD D	25				
IV. REZERVE	26	430.215	207.525	-222.690	48
V. REZULTATUL REPORTAT	27	-	-		
SOLD C					
SOLD D	28	-	-	0	0
VI. REZULTATUL EXERCITIULUI FINANCIAR SOLD C	29	63.511	2.103.174	2.039.663	3.312
Repartizarea profitului	31	-	-	0	

CAPITALURI PROPRII – TOTALE	.	2.008.673	4.054.687	2.046.014	202
Patrimoniul public	33	-	-		
CAPITALURI - TOTAL	34	2.008.673	4.054.687	2.046.014	202
TOTAL ACTIV	.	2.492.044	4.799.861	2.307.817	193
TOTAL PASIV	.	2.492.044	4.799.861	2.307.817	193
ACTIV NET CONTABIL	.	2.008.673	4.054.687	2.046.014	202

Se constata o crestere a capitalurilor proprii cu 202% fata de anul 2006. Aceasta crestere este urmarii reutilizarii investitionale a mijloacelor imobiliare ale societatii mentionate mai jos.

Pe elemente patrimoniale modificarile sunt cele aratate in tabelul de mai sus.

Evidenta imobilizarilor este realizata pe structura, prevazuta de normele contabile, asigurandu-se inregistrarea în contabilitate a tuturor miscarilor de natura patrimoniala, existand premisele stabilirii corecte a valorii patrimoniale a fiecarui activ imobilizat.

Clasificarea mijloacelor fixe s-a facut in conformitate cu prevederile legale iar durata de amortizare s-a facut cu respectarea prevederilor legii 15/1994 si H.G. nr.964/1998, HG 403/2000 si H. G nr. 1553/2003

1) Activele imobilizate corporale la 31.12.2007, prezinta un sold de **1.510.069** lei ron, valoare bruta, si amortizare de **617.275** lei, reprezentate de terenuri si mijloace fixe, care se evidentiaza in contabilitatea sintetica pe categoriile prevazute de lege, iar in contabilitatea analitica pe fiecare obiect de evidenta.

Imobilizările corporale sunt prezentate inițial la cost de achiziție. Ulterior, imobilizările corporale au fost reevaluate în baza unor hotărâri de guvern, prin indexarea costului istoric cu indici prevazuti în Hotărârile de Guvern respective.(HG 945/1990, HG 26/1992 si HG 500/1994, 403/2000 si HG nr. 1553/2003)

Creșterile valorilor contabile ale imobilizărilor corporale rezultate din reevaluările efectuate în baza Hotărârilor de Guvern au fost creditate în rezerve din reevaluare..

Întreținerea și reparațiile la mijloacele fixe se trec pe cheltuieli in momentul consumului, reparațiile de natura RK se trec pe cheltuieli înregistrate în avans pe o perioadă de 5 ani, iar îmbunătățirile aduse activelor, de natura modernizărilor aduse activelor, care cresc valoarea sau durata de viață a acestora, si generează beneficii sunt capitalizate.

Activele imobilizate de natura obiectelor de inventar, inclusiv uneltele și sculele, sunt trecute pe cheltuieli în momentul achiziționării și nu sunt incluse în valoarea contabilă a imobilizărilor corporale.

Imobilizările corporale care sunt casate sunt eliminate din bilanț împreună cu amortizarea cumulată corespunzătoare. Orice profit sau pierdere rezultată dintr-o asemenea operațiune sunt incluse în contul de profit și pierdere curent.

La intrarea in patrimoniu, in valoarea de achizitie nu au fost incluse si sume reprezentand dobanzi si comisioane bancare aferente creditelor pentru investitii precum si diferente de curs valutar nefavorabile atasate acestor credite, cu respectarea punctului 12 din legea 15/1994.

Câștigurile și pierderile din vânzarea mijloacelor fixe sunt determinate pe baza valorii lor contabile și sunt luate în considerare la stabilirea profitului din exploatare

Amortizarea aferenta mijloacelor fixe se inregistreaza distinct in contabilitate, pe categorii si obiecte de evidenta, pe baza unui program de amortizare care are in

vedere valorile de amortizat, duratele de functionare normate precum si regimul de amortizare pe fiecare element in parte..

Pentru mijloacele fixe existente in patrimoniu se utilizeaza regimul de amortizare liniar, aplicandu-se in mod corespunzator cotele de amortizare prevazute de reglementarile in vigoare

Terenurile nu se amortizează deoarece se presupune că au o durată de viață nelimitată.

Câștigurile și pierderile generate de cedarea terenurilor și mijloacelor fixe sunt determinate prin raportare la valoarea lor contabilă și sunt luate în considerare la determinarea profitului din exploatare.

In anul 2007 au fost vandute un numar de 5 active imobilizari corporale (constructii) in vederea obtinerii unor fonduri necesare achizitiei de parti sociale la SC Micorsin SRL si participare la constituirea societatii SC Fitomel Company SRL

Vanzarea a fost aprobata de CA din data de 17.10.2007, bunurile au fost evaluate si vandute potrivit licitatiei din data 29.10.2007

Imobilizarile financiare au crescut la valoarea de 2.510.138 lei ca urmare reinvestirii sumelor obtinute din valorificarea activelor corporale.

In cursul anului 2007 societatea nu a inregistrat provizioane din deprecieri imobilizări.

Potrivt normelor de reglementare contabila societatea evidentiaza in contabilitate valorile materiale de natura stocurilor cantitativ si valoric folosind metoda inventarului permanent.

Contabilitatea stocurilor se desfasoara pe gestiuni, iar in cadrul acestora pe categorii de bunuri, efectuandu-se punctaje periodice intre evidenta din fisele de depozit si din fisele de cont analitice.

Potrivit specificului activitatii societatea gestioneaza o gama diversificata de bunuri materiale de natura stocurilor achizitionate din afara reprezentate de materii prime, materiale, obiecte de inventar, ambalaje care se evalueaza si se inregistreaza in contabilitate la cost de achizitie potrivit art.61 din Regulamentul de aplicare a Legii Contabilitatii nr. 82/1991 aprobat in baza H.G.nr.704/1993 si cu modificarile ulterioare.

La iesirea din patrimoniu stocurile materiale au fost evaluate si s-au inregistrat pe cheltuieli prin aplicarea metodei F.I.F.O. (in ordinea vechimii) pentru bunuri de aceiasi natura si calitate.

Evaluarea semifabricatelor si a produselor finite se face la cost de productie.

Contabilitate obiectelor de inventar se tine pe fiecare obiect in parte , valoarea acestora incluzandu-se in cheltuieli la darea lor in folosinta.

Stocurile au fost imputate corect in conturile sintetice de gradul I si II din clasa 3 a planului general de conturi .

Societatea in anul 2006 nu a stabilit si inregistrat provizioane pentru deprecierea stocurilor .

Activele circulante cresc cu 15% fata de anul precedent.

In pasiv:

Capitalul social nu prezinta modificari

Datoriile societatii au scazut fata de anul precedent cu exceptia impozitului pe profit datorat bugetului rezultat din tranzactiile cu imobilizarile corporale efectuate.

Restul elementelor de pasiv prezinta modificari normale fata de anul precedent potrivit operatiunilor realizate si mentionate mai sus.

Contul de rezerve legale sunt corect constituite potrivit legii.

Situatia veniturilor si cheltuelilor se prezinta astfel:

Lei ron

	Nr.	Exercițiul financiar	Exercițiul financiar	diferențe	%
Denumirea indicatorilor	rd.	2006	2007	(col 2-1)	
A	B	1	2	3	4
Cifra de afaceri netă	1	1.972.137	2.042.269	70.132	104
Producția vândută	2	1.712.425	1.775.103	62.678	104
Venituri din vânzarea mărfurilor	3	259.712	267.166	7.454	103
Variația stocurilor Sold C	5	66.227	67.300	1.073	102
Alte venituri din exploatare	8	75.195	2.759.717	2.684.522	0
VENIT DIN EXPL TOTAL	9	2.113.559	4.869.286	2.755.727	230
CHELTUIELI DE EXPLOATARE-TOTAL)	30	1.997.544	2.337.342	339.798	117
REZULTATUL DIN EXPLOATARE Profit	31	116.015	2.531.944	2.415.929	0
Venituri din dobânzi	37	202	2.976	2.774	1.473
Alte venituri financiare	39	2.389	476	-1.913	0
VENITURI FINANCIARE-CHELTUIELI FINANCIARE	40	2.591	3.452	861	133
pierdere	47	35.572	30.604	-4.968	86
	49	32.981	27.152	-5.829	82
VENITURI TOTALE	56	2.116.150	4.872.738	2.756.588	230
CHELTUIELI TOTALE	57	2.033.116	2.367.946	334.830	116
REZULTATUL BRUT:				0	
- Profit	58	83.034	2.504.792	2.421.758	3.017
IMPOZITUL PE PROFIT	60	15.371	401.618	15.371	2.613
Profit (NET)	62	67.663	2.103.174	2.035.511	3.108

Se constata o crestere cu 4% a cifrei de afaceri si cu 230% a veniturilor totale.

Veniturile totale au crescut ca urmare a unor vanzari de active in anul 2007 potrivit hotararii CA din data de 17.10.2007

Veniturile financiare prezinta valori cu o crestere de 133% valoarea absoluta cresterea este nesemnificativa

Venituri

Veniturile din vânzări sunt evidențiate la livrarea produselor și, acolo unde este cazul, la recepția lor de către client, sau la prestarea serviciilor.

Evidențierea se face net de TVA, eventuale alte taxe de vânzare și rabat comercial.

Veniturile pentru toate bunurile si serviciile sunt recunoscute atunci când se transfera proprietatea.

Cheltuieli de exploatare

Costurile de exploatare sunt trecute pe cheltuieli în perioada în care au fost efectuate

In ceiace privesc cheltuielile de exploatare modificarile fata de anul precedent sunt nesemnificative si corespund ponderii de crestere a veniturilor.

Profitul brut creste cu valoarea de **2.421.758 lei** si se datoreaza asa cum s-a precizat mai sus vanzarii unor active .

Repartizarea profitului net si a dividendelor:

Profitul net si repartizarea acestuia se prezinta astfel:

Lei

	PROF net 2007	VALORI	% DIN BRUT
PROFIT TOTAL	2504792	2.504.792	100,00
COTE REPARTIZARE			
REZERVE LEGALE	5%	10000	0,40
IMPOZIT PROFIT		401618	
REST PROFIT DE REPARTIZAT (1-3)		2.093.174	
FOND REPARTIZARE LA SALARIATI	15%	20.000	0,80
SURSE PROPRII DE FINANTARE	10%	1.975.000	78,85
DIVIDENDE		98.174	3,92

Situatia repartizarii dividendelor in functie de numarul de actiuni situatia propunerilor de distribuire a dividendelor aferente anul 2007 va fi in functie de numarul de actiuni detinute

La repartizarea profitului net s-au luat in considerare urmatoarele;

-Constituirea fondului de rezerva prin alocarea din profitul brut a sumei de 10.000 lei, avand ca temei Legea 31/1990 republicata

-Fondul de participare a salariatilor la profit in suma de 20.000 lei respectiv 0.8% din profitul net are ca baza art.5 din OG 26/1995, Legea 101/1995, OG 23/1996 si a reglementarilor in vigoare;

-Fondul pentru surse proprii de finantare in valoare de 1.975.000 lei respectiv 78.85 % din profitul net are la baza reglementarile in vigoare. Alocarea este necesara pentru asigurarea fondurilor necesare realizarii activitatii societatii in anul 2008

-Dividendele in valoare de 98.174 lei reprezinta 3.92 % din profitul net.

Situatia actionariatului la 31 decembrie 2005

EXPLICATII	VALORI	%
1. Capital social subscris si varsat lei	595,951	
2. Numar actiuni : sunt actiuni nominative.	5,959,510	100.00
3. Valoare nominala	0.10	
4. Structura actionariat Total actiuni	5,959,508	100
SC FABIOL SA	3.182.736	53,406
MARINICA TEODOR	1.642.062	27,554
Alte persoane juridica	1.155	0.019
Alte persoane fizice	1.133.555	19.021
5. Societatea nu are actiuni rascumparabile.	NU	
6. Societatea nu a emis obligatiuni	NU	

Societatea nu a constituit provizioane pentru riscuri si cheltuieli.

La 31.12.2007 situatia datoriilor se prezinta analitic in anexele la bilant si nu prezinta aspecte deosebite.

Societatea a urmarit permanent lichidarea cu prioritate a obligatiilor bugetare avand in vedere faptul ca sunt purtatoare de penalitati. Obligatiile existente in bilant sunt obligatii curente.

Personal salariat:

- Numarul de salariatii la inceput de an 2007 43 persoane
- Numarul de salariatii la 31 decembrie 2007 43 persoane

Intreg personalul salariat are contracte de munca.

Conducerea societatii este asigurata de un consiliu de administratie conform statutului societatii.

Nu exista relatii de credite sau varsaminte facute de societate la Consiliul de Administratie sau la directori.

Inventarierea anuala:

Inventarierea patrimoniului potrivit deciziei nr.17/30.11.2007 s-a efectuat in totalitate, rezultatele inventarierii au fost finalizate si s-au inregistrat in bilantul contabil la 31 decembrie 2007

Din documentele prezentate de comisiile de inventariere, precum si din sondajele pe care le-am facut, a rezultat ca gestiunile de valori materiale sunt organizate normelor.

ANALIZA PRINCIPALILOR INDICATORI

Principalii indicatori sunt aratati in bilant si corespund datelor raportate.

Din verificarea si analiza efectuata rezulta indicatori rezultati din calcul comparativ cu anul precedent prezinta valori si modificari pozitive care caracterizeaza pozitiv societatea in anul 2007, cu exceptia indicatorilor de gestiune si in mod special al vitezei de rotatie care prezinta valori negative ;

ASPECTE DIVERSE

Evidenta contabila se tine pe sistem informatic cu respectarea legii 82/1991.

Balantele de verificare au fost intocmite la timp, iar soldurile si sumele au fost reportate corect, luna de luna.

Bilantul contabil are la baza balanta de verificare sintetice si balante le analitice.

In urma verificarilor facute prin sondaje in timpul anului, s-a constatat ca la baza inregistrarilor in contabilitate exista documente justificative aprobate si semnate de cei in drept.


Bilantul contabil, contul de profit si pierdere si anexele au fost intocmite in conformitate cu prevederile Legii Contabilitatii si a normelor metodologice al MF, drept pentru care propunem aprobarea lui.

Comisia de Cenzori

Ec. Dogaru Constantin

Popescu Elena

Puricel George



- Lei-

Simbol cont	Denumire cont	SOLD INCEPUT DE AN		RULAJ CUMULAT		SUME FINALE		SOLD FINAL	
		Debit	Credit	Debit	Credit	Debit	Credit	Debit	Credit
1012	CAPITAL SUBSCRIS VARSAT	0.00	595950.80	0.00	0.00	0.00	595950.80		595950.80
1043	PRIME DE APORT	0.00	122674.77	0.00	0.00	0.00	122674.77		122674.77
105	REZERVA DIN REEVALUARE	0.00	796321.13	0.00	229040.47	0.00	1025361.60		1025361.60
1061	REZERVA LEGALE	0.00	49264.76	0.00	0.00	0.00	49264.76		49264.76
106800	ALTE FONDURI	0.00	380950.17	229040.47	6351.00	229040.47	387301.17		158260.70
117	REZULTATUL REPORTAT	0.00	63510.54	63510.54	0.00	63510.54	0.00		
121	PROFIT SI PIERDERE	0.00	67662.54	2837165.68	4872676.91	2837165.68	4940339.45		2103173.77
129	REPARTIZAREA PROFITULUI	67662.54	0.00	0.00	67662.54	67662.54	0.00		
167	ALTE IMPRUMUTURI SI DATORII ASIMILATE	0.00	11353.17	11358.60	5.43	11358.60	11358.60		
1687	DOBANZI AF.ALTOR IMPR.SI DATORII ASIMILAT	0.00	4155.93	4156.00	0.07	4156.00	4156.00		
2111	TERENURI	165568.84	0.00	0.00	70623.71	165568.84	70623.71	94945.13	
Grupa 21	*** TOTAL MIJLOACE FIXE ***	1730972.35	0.00	0.00	315848.27	1730972.35	315848.27	1415124.08	
212	CONSTRUCTII	989897.86	0.00	0.00	206243.83	989897.86	206243.83	783654.03	
213	INST.TEHNICE,MIJL.TRANSFORT,ANIMALE SI PL	715808.57	0.00	0.00	98263.34	715808.57	98263.34	617545.23	
2131	ECH.TEHNLOG.(MASINI,UTILAJE SI INST.DE L	570009.71	0.00	0.00	77906.13	570009.71	77906.13	492103.58	
2132	APARATE SI INST.DE MASURARE,CONTROL SI RE	64608.75	0.00	0.00	18439.50	64608.75	18439.50	46169.25	
2133	MIJLOACE DE TRANSPORT	81190.11	0.00	0.00	1917.71	81190.11	1917.71	79272.40	
214	MOBILIER,BIROTICA SI ALTE ACTIVE CORPORAL	25265.92	0.00	0.00	11341.10	25265.92	11341.10	13924.82	
231	IMOBILIZARI CORPORALE IN CURS	77215.60	0.00	24357.00	101572.60	101572.60	101572.60	2106900.00	
262	TITLURI DE PARTICIPARE LA SOC.DIN AFARA G	0.00	0.00	2106900.00	0.00	2106900.00	0.00	2106900.00	
267	CREANTE IMOBILIZATE	7.46	0.00	1455681.00	1052450.00	1455688.46	1052450.00	403238.46	
26780		7.46	0.00	1453231.00	1050000.00	1453238.46	1050000.00	403238.46	
267801	GARANTIE	7.46	0.00	3231.00	0.00	3238.46	0.00	3238.46	
267802	D3EPOZIT	0.00	0.00	400000.00	0.00	400000.00	0.00	400000.00	
267803	DEPOZIT	0.00	0.00	1050000.00	1050000.00	1050000.00	1050000.00	1050000.00	
2679	DOBINZI AFERENTE ALTOR CREANTE IMOBILIZAT	0.00	0.00	2450.00	2450.00	2450.00	2450.00	2450.00	
281	AMORTIZARI PRIVIND IMOBILIZARILE CORPORAL	0.00	700475.57	315848.27	232648.25	315848.27	933123.82	617275.55	
2812	AMORTIZAREA CONSTRUCTIILOR	0.00	315439.85	206243.83	157138.09	206243.83	472577.94	266334.11	
2813	AMORTIZAREA INST.,M.TRANSFORT,ANIMALE SI	0.00	371284.77	98263.34	72721.21	98263.34	444005.98	345742.64	
2814	AMORTIZAREA ALTOR IMOBILIZARI CORPORALE	0.00	13750.95	11341.10	2788.95	11341.10	16539.90	5198.80	
301	MATERII PRIME	259064.73	0.00	296647.91	289721.38	555712.64	289721.38	265991.26	

- Lei-

Simbol cont	Denumire cont	SOLD INCEPUT DE AN		RULAJ CUMULAT		SUME FINALE		SOLD FINAL	
		Debit	Credit	Debit	Credit	Debit	Credit	Debit	Credit
302	MATERIALE CONSUMABILE	80187.89	0.00	207383.66	200469.64	287571.55	200469.64	87101.91	
3021	MATERIALE AUXILIARE	17933.88	0.00	25681.55	31307.42	43615.43	31307.42	12308.01	
3022	COMBUSTIBILI	20.75	0.00	0.00	20.75	20.75	20.75		
3023	MATERIALE PENTRU AMBALAT	60884.88	0.00	175407.78	162578.53	236292.66	162578.53	73714.13	
3024	PIESE DE SCHIMB	937.38	0.00	6224.34	6492.95	7161.72	6492.95	668.77	
3028	ALTE MATERIALE CONSUMABILE	411.00	0.00	69.99	69.99	480.99	69.99	411.00	
303	MATERIALE DE NATURA OBIECTELOR DE INVENTA	11329.94	0.00	3527.65	3322.34	14857.59	3322.34	11535.25	
341	SEMIFABRICATE	70030.90	0.00	263361.26	264526.54	333392.16	264526.54	68865.62	
34101	SEMIFABRICATE - CONDITIONATE	6778.64	0.00	3039.20	6847.20	9817.84	6847.20	2970.64	
34102	SEMIFABRICATE - CONCIIS	54997.87	0.00	228186.15	234097.12	283184.02	234097.12	49086.90	
34103	SEMIFABRICATE - PULVIS	8254.39	0.00	32135.91	23582.22	40390.30	23582.22	16808.08	
345	PRODUSE FINITE	62237.93	0.00	398176.15	385175.46	460414.08	385175.46	75238.62	
351	MATERII SI MATERIALE AFLATE LA TERTI	678.04	0.00	0.00	0.00	678.04	0.00	678.04	
371	MARFURI	30347.19	0.00	388448.51	384899.86	418795.70	384899.86	33895.84	
37102	MARFURI IN DEPOZIT FINITE	661.98	0.00	94649.62	93447.57	95311.60	93447.57	1864.03	
37103	MARFURI MAGAZINE CU AMANUNTUL	29685.21	0.00	293798.89	291452.29	323484.10	291452.29	32031.81	
37803	DIFERENTE PRET MARFA MAG.AMANUNTUL	0.00	17994.91	128947.87	122028.48	128947.87	140023.39	11075.52	
381	AMBALAJE	19957.89	0.00	7687.46	13700.89	27645.35	13700.89	13944.46	
401	FURNIZORI	0.00	332737.26	1363078.75	1211943.50	1363078.75	1544680.76	181602.01	
40101	FURNIZORI INTERNI	0.00	0.00	1322707.75	1168191.53	1322707.75	1499118.79	176411.04	
40102	FURNIZORI INTRACOMUNITARI	0.00	1810.00	40371.00	40377.00	40371.00	42187.00	3374.97	
40103	COLABORATORI	0.00	998.74	17407.90	17407.58	17407.90	18406.32	1816.00	
404	FURNIZORI DE IMOBILIZARI	0.00	104.90	10218.20	10410.80	10218.20	10515.70	998.42	
408	FURNIZORI - FACTURI NESOSITE	656807.52	0.00	5416303.99	5391238.38	6073111.51	5391238.38	297.50	
4111	CLIENTI	0.00	353.61	0.00	-353.61	0.00	0.00		
419	CLIENTI - CREDITORI	0.00	7340.31	334652.00	337584.69	334652.00	344925.00	10273.00	
421	PERSONAL - SALARII DATORATE	0.00	0.00	3058.00	3058.00	3058.00	3058.00		
423	PERSONAL - AJUTOARE MATERIALE DATORATE	0.12	0.00	9526.88	9527.00	9527.00	9527.00		
424	PARTICIPAREA PERSONALULUI LA PROFIT	0.00	0.00	115820.00	115820.00	115820.00	115820.00		
425	AVANSURI ACORDATE PERSONALULUI	0.00	0.00	0.00	0.00	0.00	0.00	286.32	
427	RETINERI DIN SALARII DATORATE TERTILOR	0.00	286.32	0.00	0.00	0.00	0.00	286.32	
4311	CONTRIBUTIA UNITATII LA ASIGURARILE SOCIA	0.00	1417.00	65603.00	72446.00	65603.00	73863.00	8260.00	

- Lei-

Simbol cont	Denumire cont	SOLD INCEPUT DE AN		RULAJ CUMULAT		SUME FINALE		SOLD FINAL	
		Debit	Credit	Debit	Credit	Debit	Credit	Debit	Credit
431101	CAS 19.75% - UNITATE -	0.00	4139.00	65420.00	69591.00	65420.00	73730.00	50.00	8310.00
431102	CM DIN CAS	2722.00	0.00	183.00	2855.00	2905.00	2855.00		4178.00
4312	CONTRIBUTIA PERSONALULUI LA ASIGURARILE S	0.00	2367.00	31889.00	33700.00	31889.00	36067.00		2639.00
4313	CONTRIBUTIA ANGAJATORULUI PT.ASIG.SOC.DE	0.00	2024.90	21971.00	22585.10	21971.00	24610.00		2852.00
4314	CONTRIBUTIA ANGAJATILOR PT.ASIG.SOC.DE SA	0.00	1823.31	23889.00	24917.69	23889.00	26741.00		242.00
431401	FOND SANATATE COLABORATORI	0.00	290.00	2750.00	2702.00	2750.00	2992.00		2610.00
431402	FOND SANATATE SALARIATI-DIN BRUT	0.00	1533.31	21139.00	22215.69	21139.00	23749.00		790.00
437	AJUTOR DE SOMAJ	0.00	624.00	7282.00	7448.00	7282.00	8072.00		583.00
4371	CONTRIBUTIA UNITATII LA FONDUL DE SOMAJ	0.00	469.00	5022.00	5136.00	5022.00	5605.00		207.00
4372	CONTRIBUTIA PERSONALULUI LA FONDUL DE SOM	0.00	155.00	2260.00	2312.00	2260.00	2467.00		388324.10
441	IMPOZITUL PE PROFIT	0.00	11425.10	24719.00	401618.00	24719.00	413043.10		54038.35
442	TAXA PE VALOAREA ADAUGATA	0.00	29247.61	1846018.96	1870809.70	1846018.96	1900057.31		47765.51
4423	TVA DE PLATA	0.00	24420.22	685041.00	708386.29	685041.00	732806.51		
4426	TVA DEDUCTIBILA	0.00	0.00	200836.91	200836.91	200836.91	200836.91		
4427	TVA COLECTATA	0.00	0.00	914661.53	914661.53	914661.53	914661.53		
4428	TVA NEEIGIBILA	0.00	4827.39	45479.52	46924.97	45479.52	51752.36		6272.84
444	IMPOZITUL PE VENITURI DE NATURA SALARIILOR	0.00	2329.09	29558.09	31662.00	29558.09	33991.09		4433.00
44401	IMPOZIT SALARIATI	0.00	1660.09	23452.09	25726.00	23452.09	27386.09		3934.00
44402	IMPOZIT COLABORATORI	0.00	669.00	6106.00	5936.00	6106.00	6605.00		499.00
446	ALTE IMPOZITE, TAXE SI VARSAMINTE ASIMILAT	12051.22	0.00	30260.25	33396.34	42311.47	33396.34	8915.13	
44601	IMPOZIT CLADIRI	0.00	0.00	14561.15	14561.15	14561.15	14561.15		
44602	TAXA TEREN	0.00	0.00	157.00	157.00	157.00	157.00		
44603	TAXE VAMALE SI COMISIOANE	0.00	0.00	0.00	0.00	0.00	0.00		
44604	TAXE AUTO	0.00	0.00	1519.00	1519.00	1519.00	1519.00		
44605	IMPOZIT DIVIDENDE	747.96	0.00	5055.00	5803.00	5802.96	5803.00		0.04
4467	IMPOZIT TEREN	0.00	0.00	8968.10	8968.10	8968.10	8968.10		
4468	ALTE IMPOZITE, TAXE SI VARS.ASIM., ACCIZE	11303.26	0.00	0.00	2388.09	11303.26	2388.09		
447	FONDURI SPECIALE-TAXE SI VARSAMINTE ASIMI	0.00	475.00	5016.00	5187.00	5016.00	5662.00		646.00
44701	FOND SOLIDARITATE 0,5% SALARIATI	0.00	475.00	3771.00	3768.00	3771.00	4243.00		472.00
44703	FD GARANTARE SALARII	0.00	0.00	567.00	640.00	567.00	640.00		73.00
44704	COMISION ITM	0.00	0.00	678.00	779.00	678.00	779.00		101.00
4481	ALTE DATORII FATA DE BUGETUL STATULUI	0.00	443.00	1492.00	1049.00	1492.00	1492.00		

Simbol cont	Denumire cont	SOLD INCEPUT DE AN		RULAJ CUMULAT		SUME FINALE		SOLD FINAL	
		Debit	Credit	Debit	Credit	Debit	Credit	Debit	Credit
457	DIVIDENDE DE PLATA	0.00	0.00	47632.54	47632.54	47632.54	47632.54		
461	DEBITORI DIVERSI	6121.55	0.00	0.00	6121.55	6121.55	6121.55		85555.51
462	CREDITORI DIVERSI	0.00	78692.56	20959.58	27822.53	20959.58	106515.09		
471	CHELTUIELI INREGISTRATE IN AVANS	4987.13	0.00	0.00	4987.13	4987.13	4987.13		
482	DECONTARI INTRE SUBUNITATI	0.00	0.00	126688.65	126688.65	126688.65	126688.65		
5121	CONTURI LA BANCI IN LEI	22161.75	0.00	6747049.34	6619686.44	6769211.09	6619686.44	149524.65	
512101	CONT IN LEI BANCA AGRICOLA	149.01	0.00	0.00	0.00	149.01	0.00	149.01	
512102	CONT IN LEI BCR SECT.6	20287.25	0.00	4757471.57	4634616.94	4777758.82	4634616.94	143141.88	
512103	CONT IN LEI BCR TITAN	38.28	0.00	1977650.01	1975146.50	1977688.29	1975146.50	2541.79	
512104	CONT IN LEI TREZORERIE	1687.21	0.00	11927.76	9923.00	13614.97	9923.00	3691.97	
5124	CONTURI LA BANCI IN VALUTA	284.69	0.00	3427.28	3558.29	3711.97	3558.29	153.68	
512401	CONT VALUTA BCR 6	298.70	0.00	3406.28	3551.30	3704.98	3551.30	153.68	
512402	BCR S6 USD 289.11	0.00	14.01	21.00	6.99	21.00	21.00		
5125	SUME IN CURS DE DECONTARE	7070.94	0.00	156536.25	163027.26	163607.19	163027.26	579.93	
5311	CASA IN LEI	4965.60	0.00	1276491.89	1271752.00	1281457.49	1271752.00	9705.49	
531101	CASA CENTRALA	4957.07	0.00	1013807.85	1009059.43	1018764.92	1009059.43	9705.49	
531102	CASA PLOIESTI	8.53	0.00	262684.04	262692.57	262692.57	262692.57		
542	AVANSURI DE TREZORERIE	0.00	6707.82	373642.58	366934.76	373642.58	373642.58		
54201	AVANSURI ACHIZITII	0.00	16132.04	225703.61	209571.57	225703.61	225703.61		
54202	AVANSURI DIVERSE	9424.22	0.00	147938.97	157363.19	157363.19	157363.19		
581	VIRAMENTE INTERNE	0.00	0.00	1427331.39	1427331.39	1427331.39	1427331.39		
Grupa 6	*** CHELTUIELI TOTALE ***	0.00	0.00	2769565.14	2769565.14	2769565.14	2769565.14		
601	CHELTUIELI CU MATERIILE PRIME	0.00	0.00	280406.08	280406.08	280406.08	280406.08		
602	CHELTUIELI CU MATERIALELE CONSUMABILE	0.00	0.00	277576.58	277576.58	277576.58	277576.58		
6021	CHELTUIELI CU MATERIALELE AUXILIARE	0.00	0.00	31718.51	31718.51	31718.51	31718.51		
6022	CHELTUIELI PRIVIND COMBUSTIBILUL	0.00	0.00	74028.80	74028.80	74028.80	74028.80		
6023	CHELTUIELI PRIVIND MATERIALELE PT.AMBALAT	0.00	0.00	162570.97	162570.97	162570.97	162570.97		
6024	CHELTUIELI PRIVIND PIESELE DE SCHIMB	0.00	0.00	9188.31	9188.31	9188.31	9188.31		
6028	CHELTUIELI PRIVIND ALTE MATERIALE CONSUMA	0.00	0.00	69.99	69.99	69.99	69.99		
603	CHELTUIELI PRIVIND OBIECTELE DE INVENTAR	0.00	0.00	3322.34	3322.34	3322.34	3322.34		
604	CHELTUIELI PRIVIND MATERIALELE NESTOCATE	0.00	0.00	21794.94	21794.94	21794.94	21794.94		
605	CHELTUIELI PRIVIND ENERGIA SI APA	0.00	0.00	376199.39	376199.39	376199.39	376199.39		

Simbol cont	Denumire cont	SOLD INCEPUT DE AN		RULAJ CUMULAT		SUME FINALE		SOLD FINAL	
		Debit	Credit	Debit	Credit	Debit	Credit	Debit	Credit
607	CHELTUIELI PRIVIND MARFURILE	0.00	0.00	131001.09	131001.09	131001.09	131001.09		
608	CHELTUIELI PRIVIND AMBALAJELE	0.00	0.00	13700.89	13700.89	13700.89	13700.89		
611	CHELTUIELI CU INTRETINEREA SI REPARATIILE	0.00	0.00	118909.48	118909.48	118909.48	118909.48		
612	CHELTUIELI CU REDEVENTE,LOCATII DE GEST.S	0.00	0.00	13200.00	13200.00	13200.00	13200.00		
613	CHELTUIELI CU PRIMELE DE ASIGURARE	0.00	0.00	3392.45	3392.45	3392.45	3392.45		
621	CHELTUIELI CU COLABORATORII	0.00	0.00	40377.00	40377.00	40377.00	40377.00		
622	CHELTUIELI PRIVIND COMISIOANELE SI ONORAR	0.00	0.00	282.00	282.00	282.00	282.00		
623	CHELTUIELI DE PROTOCOL,RECLAMA SI PUBLICI	0.00	0.00	7467.94	7467.94	7467.94	7467.94		
624	CHELTUIELI CU TRANSPORTUL DE BUNURI SI PE	0.00	0.00	1080.00	1080.00	1080.00	1080.00		
625	CHELTUIELI CU DEPLASARI,DETASARI SI TRANS	0.00	0.00	16410.20	16410.20	16410.20	16410.20		
626	CHELTUIELI POSTALE SI TAXE DE TELECOMUNIC	0.00	0.00	31698.16	31698.16	31698.16	31698.16		
627	CHELTUIELI CU SERVICIILE BANCARE SI ASIMI	0.00	0.00	7619.36	7619.36	7619.36	7619.36		
628	ALTE CHELTUIELI CU SERVICIILE EXECUTATE D	0.00	0.00	160923.59	160923.59	160923.59	160923.59		
635	CHELTUIELI CU IMPOZITE,TAXE SI VARSAMINTE	0.00	0.00	41279.93	41279.93	41279.93	41279.93		
641	CHELTUIELI CU SALARIILE PERSONALULUI	0.00	0.00	337401.69	337401.69	337401.69	337401.69		
645	CHELTUIELI CU ASIGURARILE SI PROTECTIA SO	0.00	0.00	100202.79	100202.79	100202.79	100202.79		
6451	CONTRIBUTIA UNITATII LA SIGURARILE SOCIAL	0.00	0.00	72446.00	72446.00	72446.00	72446.00		
6452	CONTRIBUTIA UNITATII PENTRU AJUTORUL DE S	0.00	0.00	5136.00	5136.00	5136.00	5136.00		
6453	CONTRIBUTIA ANGAJATORULUI PENTRU AS.SOC.S	0.00	0.00	22620.79	22620.79	22620.79	22620.79		
658	ALTE CHELTUIELI DE EXPLOATARE	0.00	0.00	259630.42	259630.42	259630.42	259630.42		
6581	DESPAGUBIRI,AMENZI SI PENALITATI	0.00	0.00	48008.67	48008.67	48008.67	48008.67		
6582	DONATII SI SUBVENTII ACORDATE	0.00	0.00	400.00	400.00	400.00	400.00		
6583	CHELTUIELI PRIVIND ACTIV.CEDATE SI ALTE O	0.00	0.00	209175.36	209175.36	209175.36	209175.36		
6588	ALTE CHELTUIELI DE EXPLOATARE	0.00	0.00	2046.39	2046.39	2046.39	2046.39		
665	CHELTUIELI DIN DIFERENTE DE CURS VALUTAR	0.00	0.00	144.72	144.72	144.72	144.72		
666	CHELTUIELI PRIVIND DOBANZILE	0.00	0.00	1520.09	1520.09	1520.09	1520.09		
667	CHELTUIELI PRIVIND SCENTURILE ACORDATE	0.00	0.00	28939.61	28939.61	28939.61	28939.61		
6811	CH.DE EXPL.PRIVIND AMORTIZAREA IMOBILIZAR	0.00	0.00	93466.40	93466.40	93466.40	93466.40		
691	CHELTUIELI CU IMPOZITUL PE PROFIT	0.00	0.00	401618.00	401618.00	401618.00	401618.00		
Grupa 7	*** VENITURI TOTALE ***	0.00	0.00	4800038.00	4800038.00	4800038.00	4800038.00		
701	VENITURI DIN VINZAREA PRODUSELOR FINITE	0.00	0.00	950498.37	950498.37	950498.37	950498.37		
702	VENITURI DIN VINZARE SEMIFABRICATE	0.00	0.00	67806.02	67806.02	67806.02	67806.02		


Simbol cont	Denumire cont	SOLD INCEPUT DE AN		RULAJ CUMULAT		SUME FINALE		SOLD FINAL	
		Debit	Credit	Debit	Credit	Debit	Credit	Debit	Credit
706	VENITURI DIN REDEVENTE, LOCATII DE GEST.SI	0.00	0.00	379493.47	379493.47	379493.47	379493.47		
707	VENITURI DIN VANZAREA MAREURILOR	0.00	0.00	261766.39	261766.39	261766.39	261766.39		
708	VENITURI DIN ACTIVITATI DIVERSE	0.00	0.00	377304.74	377304.74	377304.74	377304.74		
711	VARIATIA STOCURILOR	0.00	0.00	671933.83	671933.83	671933.83	671933.83		
758	ALTE VENITURI DE EXPLOATARE	0.00	0.00	2759717.00	2759717.00	2759717.00	2759717.00		
7581	VENITURI DIN DESPAGUBIRI, AMENZI SI PENALI	0.00	0.00	12010.12	12010.12	12010.12	12010.12		
7583	VENITURI DIN VANZARE ACTIVE SI ALTE OP.DE	0.00	0.00	2747696.91	2747696.91	2747696.91	2747696.91		
7588	ALTE VENITURI DIN EXPLOATARE	0.00	0.00	9.97	9.97	9.97	9.97		
765	VENITURI DIN DIFERENTE DE CURS VALUTAR	0.00	0.00	476.08	476.08	476.08	476.08		
766	VENITURI DIN DOBANZI	0.00	0.00	2975.93	2975.93	2975.93	2975.93		
TOTAL		3289711.82	3289711.82	36521258.52	36521258.52	39810970.34	39810970.34	5428210.68	5428210.68

Contabil sef CIAKY LOREDANA

Intocmit

Director

Director
CIACY LOREDANA



DECLARATIE

in conformitate cu prevederile art.30 din Legea contabilitatii nr.82/1991

au intocmit situatiile financiare anuale la 31/12/2007 pentru :

itate: SC FITOTERAPIA SA
idetul: 40--MUN.BUCURESTI
iresa: localitatea BUCURESTI, sectorul 6, str. TIMISOARA, nr. 50, tel. 7776562
imar din registrul comertului: J40/854/1994
orma de proprietate: 34--Societati comerciale pe actiuni
tivitatea preponderenta (cod si denumire clasa CAEN): 2442--Fabricarea preparatelor farmaceutice
d unic de inregistrare: 459497

Subsemnatul MELETIE ANDREI _____,

inform art.10 alin.(1) din Legea contabilitatii nr.82/1991, avand calitatea de


si asum raspunderea pentru intocmirea situatiilor financiare anuale la 31/12/2007
firm urmatoarele:

a) Politicile contabile utilizate la intocmirea situatiilor financiare anuale
nt in conformitate cu reglementarile contabile aplicabile.

b) Situatiile financiare anuale ofera o imagine fidela a pozitiei financiare,
rformantei financiare si a celorlalte informatii referitoare la activitatea
sfasurata.

c) Persoana juridica isi desfasoara activitatea in conditii de continuitate.

Semnatura



SECTIUNEA 5
 EXEMPLE DE PREZENTARE A NOTEI EXPLICATIVE LA : JATIILE FINANCIARE ANUALE
 SC FITOTERAPIA SA

280. - Aceasta sectiune exemplifica modul de prezentare in notele explicative a informatiilor cerute de prezentele reglementari.

Ca urmare, entitatile stabilesc formatul notelor explicative, cu conditia prezentarii cel puțin a informatiilor solicitate.

Exemple de note explicative:

1. Active imobilizate
2. Provizioane
3. Repartizarea profitului
4. Analiza rezultatului din exploatare
5. Situatia creantelor si datoriiilor
6. Principii, politici si metode contabile
7. Participatii si surse de finantare
8. Informatii privind salariatii si membrii organelor de administratie, conducere si de supraveghere
9. Exemple de calcul si analiza a principalilor indicatori economico-financiari
10. Alte informatii

Nota 1

Active imobilizate

		- lei -							
		Valoarea bruta**)		Ajustari de valoare***)		(amortizari si ajustari pentru depreciere sau pierdere de valoare)			
Denumirea elementului de imobilizare*)	Sold la inceputul exercitiului financiar	Cedari, transferuri si alte exercitiiului financiar	Sold la inceputul exercitiului financiar	Ajustari inregistrate in cursul exercitiului financiar	Reduceri sau reluari financiar	Sold la inceputul exercitiului financiar	Reduceri sau reluari financiar		
0	1	2	3	4 = 1+2-3	5	6	7	8	8 = 5+6-7
+TERENURI	-165569	-	-70624	-94945	-	-	-	-	-
+CONSTRUCTII	-989898	-	-206244	-738654	-315440	-49106	-	-	-266334
+INSTALATIILE	-715806	-	-98263	-617545	-371284	-25541	-	-	-345743
+ALTE INSTALATII	-25266	-	-11341	-13925	-13751	-8553	-	-	-5198
+AVANS SI IMOBCURS	+77215	-	-	-	-	-	-	-	-
+IMOB FINANCIARE	-7	-	-2510131	-2510138	-700475	-83200	-	-	-617275

*) Cheltuielile de constituire si cheltuielile de dezvoltare vor fi detaliate, prezentandu-se motivele imobilizarii si perioada de amortizare, cu justificarea acesteia.

**) Modificarile valorii brute se vor prezenta plecand de la costul de achizitie sau costul de productie pentru fiecare element de imobilizare, in functie de tratamentele contabile aplicate.

In cazul in care durata contractului sau durata de utilizare a elementelor de natura cheltuielilor de dezvoltare depaseste cinci

ani, aceasta trebuie prezentata in notele explicative, impreuna cu motivele care au determinat-o.

In cazul fondului comercial amortizat intr-o perioada de peste cinci ani, aceasta perioada nu trebuie sa depaseasca durata de

utilizare economica a activului si trebuie sa fie prezentata si justificata in notele explicative.

***) Se vor prezenta duratele de viata sau ratele de amortizare utilizate, metodele de amortizare si ajustarile care privesc

exercitiile anterioare.

****) Se vor prezenta separat cresterile de valoare aparute din procesul de dezvoltare interna.

Denumirea provizionului*)	Sold la inceputul exercitiului	Transf in cont	ri**) din cont	Sold la sfarsitul exercitiului financiar
0	1	2	3	4 = 1+2-3

*) Provizioanele prezentate in bilant la "Alte provizioane" trebuie descrise in notele explicative, daca acestea sunt semnificative.

**) Cu explicarea naturii, sursei sau destinatiei acestora.

Nota 3

Repartizarea profitului*)

	Suma	- lei -
Destinatia profitului		
Profit net de repartizat:		2103174+
- rezerva legala		
- acoperirea pierderii contabile		
- dividende etc.		
Profit nerepartizat		2103174+

*) In cazul acoperirii pierderii contabile reportate, se vor prezenta sursele de acoperire a acesteia.

Nota 4

Analiza rezultatului din exploatare

Denumirea indicatorului	- lei -	
	1	2
Exercitiu financiar		
Precedent		
0		
1. Cifra de afaceri neta	1972137	2042269+
2. Costul bunurilor vandute si al serviciilor prestate (3 + 4 + 5)	1634585 -	1744846+
3. Cheltuielile activitatii de baza	1291537	1373385
4. Cheltuielile activitatilor auxiliare	0	277995+
5. Cheltuielile indirecte de productie	343048	93466
6. Rezultatul brut aferent cifrei de afaceri nete (1 - 2)	337552	297423
7. Cheltuielile de desfacere	79856	131300

unde:

- capital imprumutat = credite peste un an;
- capital angajat = capital imprumutat + capital propriu.

b) Indicatorul privind acoperirea dobanzilor - determina de cate ori entitatea poate achita cheltuielile cu dobanda.
Cu cat valoarea indicatorului este mai mica, cu atat pozitia entitatii este considerata mai riscanta.

Profit inaintea platii dobanzii si impozitului pe profit 2103174
----- = ----- = 1383.67
Cheltuieli cu dobanda 1520

3. Indicatori de activitate (indicatori de gestiune) - furnizeaza informatii cu privire la:

- Viteza de intrare sau de iesire a fluxurilor de trezorerie ale entitatii;
- Capacitatea entitatii de a controla capitalul circulant si activitatile comerciale de baza ale entitatii;
- Viteza de rotatie a stocurilor (rulajul stocurilor) - aproximeaza de cate ori stocul a fost rulat de-a lungul exercitiului

financiar

Costul vanzarilor 1396932
----- = Numar de ori = ----- = 2.58
Stoc mediu 546177

sau

Numar de zile de stocare - indica numarul de zile in care bunurile sunt stocate in unitate

Stoc mediu x 365

Costul vanzarilor

- Viteza de rotatie a debitelor-clienti

- calculeaza eficacitatea entitatii in colectarea creantelor sale;
- exprima numarul de zile pana la data la care debitorii isi achita datoriile catre entitate.

Sold mediu clienti 681873
----- x 365 = ----- = 0.33
Cifra de afaceri 2042269

O valoare in crestere a indicatorului poate indica probleme legate de controlul creditului acordat clientilor si, in consecinta, creante mai greu de incasat (clienti rau platnici).

- Viteza de rotatie a creditelor-furnizor - aproximeaza numarul de zile de creditare pe care entitatea il obtine de la furnizorii sai. In mod ideal ar trebui sa includa doar creditorii comerciali.

Sold mediu furnizori 181602
----- x 365 = ----- = 0.09
Achizitii de bunuri (fara servicii) 2024269

unde pentru aproximarea achizitiilor se poate utiliza costul vanzarilor sau cifra de afaceri.

- Viteza de rotatie a activelor imobilizate - evalueaza eficacitatea managementului activelor imobilizate prin examinarea valorii cifrei de afaceri generate de o anumita cantitate de active imobilizate

Cifra de afaceri 2024269
----- = ----- = 0.59
Active imobilizate 3402932

- Viteza de rotatie a activelor totale

Cifra de afaceri 2024269

----- = 0.42

Total active 4799864

4. Indicators de profitabilitate - exprima eficienta entitatii in realizarea de profit din resursele disponibile:

a) Rentabilitatea capitalului angajat - reprezinta profitul pe care il obtine entitatea din banii investiti in afacere:

Profit inaintea platii dobanzii si impozitului pe profit

Capital angajat

unde capitalul angajat se refera la banii investiti in entitate atat de catre actionari, cat si de creditorii pe termen lung, si include capitalul propriu si datoriile pe termen lung sau active totale minus datorii curente.

b) Marja bruta din vanzari

Profitul brut din vanzari 1212265

----- x 100 = ----- X 100 = 5.99

Cifra de afaceri 2024269

O scadere a procentului poate scoate in evidenta faptul ca entitatea nu este capabila sa isi controleze costurile de productie sau sa obtina pretul de vanzare optim.

Nota 10
Alte informatii

Societatea FITOTERAPIA SA este inregistrata la Registrul Comertului sub numarul J40/3935/1991 si are sediul in Bucuresti Bd. Timisoara nr. 50 Sector 6.


Societatea FITOTERAPIA SA nu are filiale sau intreprinderi asociate.

ADMINISTRATOR,
Numele si prenumele MELETIE ANDREI
Semnatura _____

INTOCMIT,
Numele si prenumele CIAKY LOREDANA
Calitatea CONTABIL SEF

Semnatura _____

Stampila unitatii _____
Nr. de inregistrare in organismul profesional



SC FITOTERAPIA SA
BUCURESTI

**PROCES VERBAL
AL ADUNARII GENERALE ORDINARE A ACTIONARILOR
DIN DATA DE 20 mai 2007**

Presedintele CA d-l Meletie Andrei solicita comisiei de cenzori sa prezinte prezenta actionarilor la adunarea generala potrivit cerintelor legale si a prevederilor statutare pentru tinerea AGA.

D-l Dogaru C presedintele comisiei de cenzori prezinta situatia convocarii si prezentei actionarilor la adunarea generala ordinara a actionarilor din care rezulta;

-Convocarea adunarii generale a actionarilor s-a facut cu respectarea legii 31/1990 cu publicatii in ziarele Romania Libera si Adevarul din data de 21 aprilie 2008 precum si la monitorul Oficial.

Numar total de actiuni la data prezentei adunari generale si a datelor de evidenta contabila este de **5,959,510** actiuni, si un capital social de 595.951 lei.

Prezenta la AGA ordinara este urmatoarea:

EXPLICATII	VALORI	%	prezenta	%
1. Capital social subscris si varsat mii lei	595.951			
2. Numar actiuni : sunt actiuni nominative.	5.959.510	100,00		
3. Valoare nomonala	0,10			
4. Structura actionariat Total actiuni	5.959.508	100	5.076.182	85,18
SC FABIOL SA	3.182.736	53,406	3.182.736	53,41
MARINICA TEODOR	1.642.062	27,554	1.642.062	27,55
Alte persoane juridice	1.155	0,019	0	-
PERSOANE FIZICE	1.133.555	19,021	251384	4,22
GEORGESCU IOAN	251384		251384	4,22

SC Fabilol SA este reprezentata prin d-l Ing. Marinica Teodor

Numarul de actiuni prezente la AGA este de 5.076.182. actiuni in procent de **85.18** % din capitalul social.

-Sunt indeplinite conditiile tinerii adunarii generale ordinare a actionarilor.

-Avand in vedere numarul mic a-l actionarilor prezenti D-l Georgescu Ion imputernicit al SC Fabilol SA propune ca sedinta sa fie condusa de d-l Meletie Andrei presedinte al CA.

Se supune la vot datele prezentate de catre comisia de verificare la AGA a prezentei actionarilor si se aproba in unanimitate de voturi.

-D-l Georgescu Ion propune ca in conformitate cu legea 31/1990 republicata procesul verbal a-l sedintei sa fie intocmit de d-na Niculescu Ioana

Se supune la vot propunerea de mai sus si se aproba in unanimitate de voturi.

Presedintele AGA respectiv d-l Meletie Andrei declara sedinta deschisa.

Ordinea de zi este urmatoarea;

1. *Prezentarea si dezbaterile situatiilor financiare anuale pe anul 2007 (raportul de gestiune, raportul cenzorilor) si Bilantul contabil si a contului de profit si pierdere precum si repartizarea profitului*
2. *Aprobarea materialelor prezentate si a aprobarea descarcarii de gestiune a administratorilor pe anul 2007,*
3. *Aprobarea BVC pentru anul 2008*
4. *Aprobarea indemnizatiilor administratorilor si cenzorilor pe anul 2008*
5. *Completarea componentei CA prin d-na medic Marinica Georgiana prin numirea acesteia in locul d-lui Catrina Sergiu Costel decedat*
6. *Informare privind activitatea societatii in perspectiva*
7. *Aprobarea creditelor pentru anul 2008*

Se supune la vot ordinea de zi si se aproba in unanimitate de voturi.
Se da citire materialelor din ordinea de zi dupa cum urmeaza;

Se prezinta adunarii generale urmatoarele;

- D-I Meletie Andrei da citire raportului de gestiune pe anul 2007.
- D-I Dogaru Constantin da citire raportului comisiei de cenzori privind activitatea pe anul 2007
- Pentru Bugetul de venituri si cheltuieli pentru anul 2008 D-I Georgescu Ioan face precizari in materialul dela punctul 6 din ordinea de zi

Se da cuvantul d-lui Marinica Teodor reprezentant Fabiol SA care aprecizeaza activitatea realizata in anul precedent si continuarii diversificarii activitatii societatii potrivit masurilor luate si inscrise in de gestiune prezentata, in vederea eficientizarii in continuarea a activitatii societatii.

Pentru punctul 7 credite necesare 2008 d-I Marinica Teodor apreciaza ca la data de 31 decembrie 2007 si la data prezentei adunari generale a actionarilor se constata ca nu sunt necesare imprumuturi bancare. Propune ca in ipoteza necesitatii unor astfel de imprumuturi sa se realizeze cu o viitoare AGA.

-Se supun la vot materialele prezentate astfel ;

- ◆ Se supune la vot materialele prezentate la punctele 1,2,3, ,6 din ordinea de zi si se aproba in unanimitate de 100% din cei prezenti respectiv 85% din capitalul social
- ◆ La punctul 7 privitor la credite Adunarea Generala este de acord cu propunerea D-I Marinica Teodor de amanare la o viitoare AGA.
- ◆ Pentru completarea consiliului de administratie se trece la vot secret prin buletin de vot . Dupa numararea buletinelor de vot rezulta ca actionarii prezenti au votat in unanimitate (100% din cei prezenti) respectiv in procent de 85.18 % din capitalul social alegerea in calitate de administrator a d-nei Marinica Georgiana
- ◆ Se supune la vot aprobarea indemnizatiile administratorilor si cenzorilor societatii si se aproba in unanimitate de voturi

Drept pentru care s-a incheiat prezentul proces verbal

Se declara sedinta AGA inchisa

Președinte

Secretar

